



Grant Thornton

An instinct for growth

Raker Tilly Hellas AF
396, Mesogelon Avenue,
153 41 Agia Paraskevi

Att: : Mr George Varthalitis
Ms Chrisa Tsakalogianni
Mr Kourounis Stavros

Grant Thornton A.E.
Zefirou 56
175 64 Palato Fallro

T +30 210 7280000
F +30 210 7212222
www.grant-thornton.gr

Parent Company: FOLLI FOLLIE GROUP

Year ended: 31.12.2013

Subsidiary company: ΑΤΤΙΚΑ ΠΟΛΥΚΑΤΑΣΤΗΜΑΤΑ Α.Ε.

Year ended: 31.12.2013

We confirm that we have complied with our quality control policies and procedures.

We confirm that we have complied with the ethical requirement of parent company including the independence requirements and that nothing has come to our attention during the audit that would constitute a threat to our independence.

We confirm that we have complied with International Auditing Standards in carrying out our audit.

We confirm that we have complied with your letter of instructions.

This memorandum has been prepared for the sole use of the auditors of FOLLI FOLLIE Group and its statutory auditors and may not be disclosed to any third party without our prior written consent. Based on the above we are aware of any other issues other than as set out in this questionnaire that should be brought to your attention and which is relevant to your opinion on the group financial statements

Athens 24/03/2014

Yours sincerely

Lasanianos Marios
Partner



ΑΤΤΙΚΑ ΠΟΛΥΚΑΤΑΣΤΗΜΑΤΑ Α.Ε.
Ετήσιες οικονομικές καταστάσεις για τη χρήση
Από 1^η Ιανουαρίου έως 31^η Δεκεμβρίου 2013
(τα ποσά σε όλους τους πίνακες είναι εκφρασμένα σε ευρώ)

4 Κατάσταση Συνολικών Εσόδων

		1/1 - 31/12/2013	1/1 - 31/12/2012 (Αναμορφωμένο)
Κύκλος εργασιών	Σημ. 8.9	91.837.246	69.330.357
Κόστος πωλήσεων	8.11	(62.989.974)	(49.032.968)
Μικτά κέρδη		28.847.272	20.297.389
Άλλα έσοδα	8.10	3.098.891	4.195.528
Έξοδα διοίκησης	8.12	(3.593.026)	(2.097.751)
Έξοδα διάθεσης	8.12	(20.949.658)	(18.767.417)
Λειτουργικά κέρδη προ αποσβέσεων		7.403.479	3.627.749
Αποσβέσεις	8.14	(1.043.678)	(1.054.661)
Λειτουργικά κέρδη		6.359.800	2.573.088
Χρηματοοικονομικά έσοδα	8.15	710.047	501.498
Χρηματοοικονομικά έξοδα	8.15	(1.300.928)	(605.807)
Ζημιά από πώληση επενδύσεων	8.15	(33.336)	(51.852)
Κέρδη προ φόρων		5.735.583	2.416.927
Φόροι	8.16	(1.585.575)	(535.726)
Κέρδη μετά από φόρους		4.150.008	1.881.201
Ποσά που δεν αναταξινομούνται στην Κατάσταση Αποτελεσμάτων σε μεταγενέστερες περιόδους			
Επανεκτίμηση υποχρεώσεων παροχών προσωπικού	8.13	41.952	46.163
Αναβαλλόμενος φόρος επί της επανεκτίμησης της υποχρέωσης παροχών προσωπικού	8.16	(10.908)	(9.233)
Αναβαλλόμενος φόρος επί της αλλαγής φορολογικού συντελεστή	8.16	(2.770)	0
Λοιπά συνολικά έσοδα μετά από φόρους		28.275	36.930
Συγκεντρωτικά συνολικά έσοδα μετά από φόρους		4.178.283	1.918.131
Κέρδη ανά μετοχή – βασικά	8.17	0,4697	0,3762
Κέρδη ανά μετοχή – προσαρμοσμένα	8.17	0,4361	0,3762

Οι επισυναπτόμενες σημειώσεις αποτελούν αναπόσπαστο μέρος αυτών των Ετήσιων Οικονομικών Καταστάσεων.



ΑΤΤΙΚΑ ΠΟΛΥΚΑΤΑΣΤΗΜΑΤΑ Α.Ε.
Ετήσιες οικονομικές καταστάσεις για τη χρήση
Από 1^η Ιανουαρίου έως 31^η Δεκεμβρίου 2013
(τα ποσά σε όλους τους πίνακες είναι εκφρασμένα σε ευρώ)

5 Κατάσταση Οικονομικής Θέσης

	Σημ.	31/12/2013	31/12/2012 (Αναμορφωμένο)
ΕΝΕΡΓΗΤΙΚΟ			
Μη κυκλοφορούν ενεργητικό			
Ενσώματα πάγια περιουσιακά στοιχεία	8.18	29.475.553	9.553.075
Άυλα περιουσιακά στοιχεία	8.20	184.780	95.896
Επενδύσεις σε συγγενείς επιχειρήσεις	8.21	149.700	
Επενδύσεις διαθέσιμες προς πώληση	8.21		242.700
Λοιπές μακροπρόθεσμες απαιτήσεις	8.22	37.348	28.612
		<u>29.847.381</u>	<u>9.920.282</u>
Κυκλοφορούν ενεργητικό			
Αποθέματα	8.11	40.066.747	22.580.863
Πελάτες και λοιπές βραχ/μες απαιτήσεις	8.23	19.718.866	12.809.623
Ταμειακά διαθέσιμα και ισοδύναμα	8.24	38.756.227	16.610.617
		<u>98.541.839</u>	<u>52.001.103</u>
ΣΥΝΟΛΟ ΕΝΕΡΓΗΤΙΚΟΥ		<u>128.389.220</u>	<u>61.921.385</u>
ΠΑΘΗΤΙΚΟ			
Ίδια κεφάλαια			
Μετοχικό κεφάλαιο	8.25	16.505.000	5.800.000
Αποθεματικά	8.26	1.927.727	1.173.851
Αδιανέμητα κέρδη	8.27	24.345.913	12.653.368
		<u>42.778.640</u>	<u>19.627.219</u>
Μακροπρόθεσμες υποχρεώσεις			
Δάνεια και χρηματοδοτικές μισθώσεις	8.28	2.283.067	
Αναβαλλόμενες φορολογικές υποχρεώσεις	8.16	167.482	67.111
Υποχρεώσεις συνταξιοδότησης προσωπικού	8.13	541.699	415.834
Πρόβλεψη για επιπλέον φόρους	8.16	275.000	175.000
Προβλέψεις για κινδύνους & έξοδα	8.31	227.955	324.375
Λοιπές μακροπρόθεσμες υποχρεώσεις	8.32	210	110
		<u>3.495.413</u>	<u>982.430</u>
Βραχυπρόθεσμες υποχρεώσεις			
Βραχυπρόθεσμες δανειακές υποχρεώσεις	8.28	10.149.937	4.371
Προμηθευτές και λοιπές υποχρεώσεις	8.29	68.721.526	39.988.772
Τρέχουσες φορολογικές υποχρεώσεις	8.30	3.243.704	1.318.593
		<u>82.115.167</u>	<u>41.311.736</u>
ΣΥΝΟΛΟ ΙΔΙΩΝ ΚΕΦΑΛΑΙΩΝ & ΠΑΘΗΤΙΚΟΥ		<u>128.389.220</u>	<u>61.921.385</u>

Οι επισυναπτόμενες σημειώσεις αποτελούν αναπόσπαστο μέρος αυτών των Ετήσιων Οικονομικών Καταστάσεων.



BAKER TILLY

Baker Tilly Klitou and Partners SRL
52 Splai Independentei
050085 Bucharest
Romania

T: +40 21 3156100
F: +40 21 3156102

info@bakertillyklitou.ro
www.bakertillyklitou.ro

Independent Auditor's Report
To the members of FF GROUP ROMANIA S.R.L. (former Elmec Romania S.R.L.)

Report on the Financial Statements

- [1] We have audited the accompanying financial statements of FF Group Romania S.R.L. (hereinafter referred to as the "Company"), which comprise the statement of financial position as at 31 December 2013 and the statements of comprehensive income, changes in equity and cash flows for the year then ended, and a summary of significant accounting policies and other explanatory information.

Board of Directors' responsibility for the financial statements

- [2] The Board of Directors is responsible for the preparation of financial statements that give a true and fair view in accordance with International Financial Reporting Standards as adopted by the European Union, and for such internal control as the Board of Directors determines is necessary to enable the preparation of financial statements that are free from material misstatement, whether due to fraud or error.

Auditors' Responsibility

- [3] Our responsibility is to express an opinion on these financial statements based on our audit. We conducted our audit in accordance with International Standards on Auditing. Those Standards require that we comply with ethical requirements and plan and perform the audit to obtain reasonable assurance about whether the financial statements are free from material misstatement.

An audit involves performing procedures to obtain audit evidence about the amounts and disclosures in the financial statements. The procedures selected depend on the auditor's judgment, including the assessment of the risks of material misstatement of the financial statements, whether due to fraud or error. In making those risk assessments, the auditor considers internal control relevant to the entity's preparation of financial statements that give a true and fair view in order to design audit procedures that are appropriate in the circumstances, but not for the purpose of expressing an opinion on the effectiveness of the entity's internal control. An audit also includes evaluating the appropriateness of accounting policies used and the reasonableness of accounting estimates made by the Board of Directors, as well as evaluating the overall presentation of the financial statements.

We believe that the audit evidence we have obtained is sufficient and appropriate to provide a basis for our audit opinion.

Opinion

- [4] In our opinion, the accompanying financial statements give a true and fair view of the financial position of FF Group Romania S.R.L. as of 31 December 2013 and of its financial performance and its cash flows for the year then ended in accordance with International Financial Reporting Standards as adopted by the European Union.

Associated offices

Cyprus: Nicosia T: +357 22 458500, Cyprus: Limassol T: 1357 25 591515, Cyprus: Larnaca T: +357 44 863199
Romania: Bucharest T: +40 21 3156200, Bulgaria: Sofia T: +359 2 9580980, Moldova: Chisinau T: +373 21 2 33003
Registered in Romania (RN: J40/5434/2003). List of directors can be found at the Company's Registered Office.



An independent member of Baker Tilly International

Emphases of matters

[5] Without qualifying our opinion, we draw attention on the following issues:

- a) The financial statements have been prepared on a going concern basis. This basis may not be appropriate because the Company incurred a net loss of RON 204,668 for the year ended 31 December 2013 and at that date its current liabilities exceeded its current assets by RON 31,358,979. The Company is dependent upon the continuing financial support of its parent company, other related companies and of its bankers, without which there would be significant doubt about its ability to continue as a going concern as well as its ability to realize its assets and discharge its liabilities in the ordinary course of business. Should the company be unable to continue operating, adjustments would have to be made to reduce the value of assets to their recoverable amount, to provide for any further liabilities which might arise and to reclassify non-current assets and non-current liabilities as current assets and liabilities. The shareholders of the Company provided to us a letter of comfort expressing their willingness to support financially the Company. Our opinion is not qualified in respect of this matter.
- b) The taxation system in Romania is at still at a stage of development and is subject to varying interpretation and to constant changes, which may be retroactive. In certain circumstances the tax authorities can be arbitrary in assessing tax penalties. Although the actual tax on a transaction may be minimal, penalties can be significant as they may be calculated based on the value of the transactions and start from 0.02% per day. In Romania, tax periods remain open for tax reviews for 5 years.
- c) The global financial crisis has adversely affected both the Company as well as the market in which it is engaged. Valuations of assets and investments are very volatile due to a general decline in prices and lack of liquidity caused by the general restriction of bank finance. The overall effect on the Company's results cannot be estimated with reasonable certainty at the moment. As such, no adjustments have been made to the financial statements to reflect the outcome of this uncertainty.

Other Matter

- [6] This report, including the opinion, has been prepared and is intended solely for the information and use of the Company's members as a body, and for the information and use of Baker Tilly Hellas, Greece, to assist them in the audit of the consolidated financial statements of Folli Follie Group for the year ended 31 December 2013. To the fullest extent permitted by the law, our audit work has been undertaken so that we might report those matters that we are required to report in a financial Auditor's Report and for no other purpose. We do not, in giving this opinion, accept or assume responsibility for any other purposes or to any other person to whose knowledge this report may come to.

Baker Tilly Klitou and Partners
Baker Tilly Klitou and Partners S.R.L.

Bucharest, 11 April 2014



Προς τους Μετόχους της Εταιρείας «PLANACO A.B.E.E.»

Έκθεση επί των Οικονομικών Καταστάσεων

Ελέγξαμε τις συνημμένες οικονομικές καταστάσεις της Εταιρείας «**PLANACO A.B.E.E.**», οι οποίες αποτελούνται από την κατάσταση οικονομικής θέσης της 31^{ης} Δεκεμβρίου 2013, τις καταστάσεις συνολικού εισοδήματος, μεταβολών ιδίων κεφαλαίων και ταμειακών ροών της χρήσεως που έληξε την ημερομηνία αυτή, καθώς και περίληψη σημαντικών λογιστικών αρχών και μεθόδων και λοιπές επεξηγηματικές πληροφορίες.

Ευθύνη της Διοίκησης για τις Οικονομικές Καταστάσεις

Η διοίκηση έχει την ευθύνη για την κατάρτιση και εύλογη παρουσίαση αυτών των οικονομικών καταστάσεων σύμφωνα με τα Διεθνή Πρότυπα Χρηματοοικονομικής Αναφοράς, όπως αυτά έχουν υιοθετηθεί από την Ευρωπαϊκή Ένωση, όπως και για εκείνες τις εσωτερικές δικλίδες, που η διοίκηση καθορίζει ως απαραίτητες, ώστε να καθίσταται δυνατή η κατάρτιση οικονομικών καταστάσεων απαλλαγμένων από ουσιώδη ανακρίβεια, που οφείλεται είτε σε απάτη είτε σε λάθος.

Ευθύνη του Ελεγκτή

Η δική μας ευθύνη είναι να εκφράσουμε γνώμη επί αυτών των οικονομικών καταστάσεων με βάση τον έλεγχό μας. Διενεργήσαμε τον έλεγχό μας σύμφωνα με τα Διεθνή Πρότυπα Ελέγχου. Τα πρότυπα αυτά απαιτούν να συμμορφωνόμαστε με κανόνες δεοντολογίας, καθώς και να σχεδιάζουμε και διενεργούμε τον έλεγχο με σκοπό την απόκτηση εύλογης διασφάλισης για το εάν οι οικονομικές καταστάσεις είναι απαλλαγμένες από ουσιώδη ανακρίβεια. Ο έλεγχος περιλαμβάνει τη διενέργεια διαδικασιών για την απόκτηση ελεγκτικών τεκμηρίων, σχετικά με τα ποσά και τις γνωστοποιήσεις στις οικονομικές καταστάσεις. Οι επιλεγόμενες διαδικασίες βασίζονται στην κρίση του ελεγκτή περιλαμβανομένης της εκτίμησης των κινδύνων ουσιώδους ανακρίβειας των οικονομικών καταστάσεων, που οφείλεται είτε σε απάτη είτε σε λάθος. Κατά τη διενέργεια αυτών των εκτιμήσεων κινδύνου, ο ελεγκτής εξετάζει τις εσωτερικές δικλίδες που σχετίζονται με την κατάρτιση και εύλογη παρουσίαση των οικονομικών καταστάσεων της εταιρείας, με σκοπό το σχεδιασμό ελεγκτικών διαδικασιών κατάλληλων για τις περιστάσεις, αλλά όχι με σκοπό την έκφραση γνώμης επί της αποτελεσματικότητας των εσωτερικών δικλίδων της εταιρείας. Ο έλεγχος περιλαμβάνει επίσης την αξιολόγηση της καταλληλότητας των λογιστικών αρχών και μεθόδων που χρησιμοποιήθηκαν και του εύλογου των εκτιμήσεων που έγιναν από τη διοίκηση, καθώς και αξιολόγηση της συνολικής παρουσίασης των οικονομικών καταστάσεων. Πιστεύουμε ότι τα ελεγκτικά τεκμήρια που έχουμε συγκεντρώσει είναι επαρκή και κατάλληλα για τη θεμελίωση της ελεγκτικής μας γνώμης.

Κατά τη γνώμη μας, οι συνημμένες οικονομικές καταστάσεις παρουσιάζουν εύλογα, από κάθε ουσιώδη άποψη, την οικονομική θέση της Εταιρείας «PLANACO A.B.E.E.» κατά την 31^η Δεκεμβρίου 2013 και τη χρηματοοικονομική της επίδοση και τις ταμειακές της ροές για τη χρήση που έληξε την ημερομηνία αυτή σύμφωνα με τα Διεθνή Πρότυπα Χρηματοοικονομικής Αναφοράς, όπως αυτά έχουν υιοθετηθεί από την Ευρωπαϊκή Ένωση.

Αναφορά επί Άλλων Νομικών και Κανονιστικών Θεμάτων

Επαληθεύσαμε τη συμφωνία και την αντιστοίχιση του περιεχομένου της Έκθεσης Διαχείρισης του Διοικητικού Συμβουλίου με τις συνημμένες οικονομικές καταστάσεις, στα πλαίσια των οριζόμενων από τα άρθρα 43α και 37 του Κ.Ν. 2190/1920.



BAKER TILLY HELLAS

Ορκωτοί Ελεγκτές Λογιστές Α.Ε.

Λεωφ. Μεσογείων 396,

153 41 Αγία Παρασκευή

ΑΜ ΣΟΕΑ: 148

Αθήνα, 28 Μαρτίου 2014

Η Ορκωτή Ελέγκτρια Λογίστρια



Χρυσούλα Γ. Παπακαλογιάννη

ΑΜ ΣΟΕΑ: 23811

Έκθεση Ελέγχου Ανεξάρτητου Ορκωτού Ελεγκτή Λογιστή**Προς τους Μετόχους της εταιρείας
«ΜΟΥΣΤΑΚΗΣ ΑΝΩΝΥΜΟΣ ΕΜΠΟΡΙΚΗ ΕΤΑΙΡΕΙΑ»****Έκθεση επί των Οικονομικών Καταστάσεων**

Ελέγξαμε τις συνημμένες οικονομικές καταστάσεις της "Μουστάκης Α.Ε.Ε." που αποτελούνται την κατάσταση οικονομικής θέσης της 31 Δεκεμβρίου 2013, την κατάσταση συνολικών εσόδων, μεταβολών ιδίων κεφαλαίων και ταμειακών ροών της χρήσεως που έληξε την ημερομηνία αυτή, καθώς και την περίληψη σημαντικών λογιστικών αρχών και μεθόδων και τις λοιπές επεξηγηματικές πληροφορίες.

Ευθύνη της Διοίκησης για τις Οικονομικές Καταστάσεις

Η διοίκηση είναι υπεύθυνη για την κατάρτιση και εύλογη παρουσίαση αυτών των οικονομικών καταστάσεων σύμφωνα με τα Διεθνή Πρότυπα Χρηματοοικονομικής Αναφοράς, όπως αυτά έχουν υιοθετηθεί από την Ευρωπαϊκή Ένωση, όπως και για εκείνες τις εσωτερικές δικλείδες που η διοίκηση καθορίζει ως απαραίτητες ώστε να καθίσταται δυνατή η κατάρτιση οικονομικών καταστάσεων απαλλαγμένων από ουσιώδη ανακρίβεια, που οφείλεται είτε σε απάτη είτε σε λάθος.

Ευθύνη του Ελεγκτή

Η δική μας ευθύνη είναι να εκφράσουμε γνώμη επί αυτών των οικονομικών καταστάσεων με βάση τον έλεγχό μας. Διενεργήσαμε τον έλεγχό μας σύμφωνα με τα Διεθνή Πρότυπα Ελέγχου. Τα πρότυπα αυτά απαιτούν να συμμορφωνόμαστε με κανόνες δεοντολογίας, καθώς και να σχεδιάζουμε και διενεργούμε τον έλεγχο με σκοπό την απόκτηση εύλογης διασφάλισης για το εάν οι οικονομικές καταστάσεις είναι απαλλαγμένες από ουσιώδη ανακρίβεια. Ο έλεγχος περιλαμβάνει τη διενέργεια διαδικασιών για την απόκτηση ελεγκτικών τεκμηρίων, σχετικά με τα ποσά και τις γνωστοποιήσεις στις οικονομικές καταστάσεις. Οι επιλεγόμενες διαδικασίες βασίζονται στην κρίση του ελεγκτή περιλαμβανομένης της εκτίμησης των κινδύνων ουσιώδους ανακρίβειας των οικονομικών καταστάσεων, που οφείλεται είτε σε απάτη είτε σε λάθος. Κατά τη διενέργεια αυτών των εκτιμήσεων κινδύνου, ο ελεγκτής εξετάζει τις εσωτερικές δικλείδες που σχετίζονται με την κατάρτιση και εύλογη παρουσίαση των οικονομικών καταστάσεων της εταιρείας, με σκοπό το σχεδιασμό ελεγκτικών διαδικασιών κατάλληλων για τις περιστάσεις και όχι με σκοπό την έκφραση γνώμης επί της αποτελεσματικότητας των εσωτερικών δικλείδων της εταιρείας. Ο έλεγχος περιλαμβάνει επίσης την αξιολόγηση της καταλληλότητας των λογιστικών αρχών και μεθόδων που χρησιμοποιήθηκαν και του εύλογου των εκτιμήσεων που έγιναν από τη διοίκηση, καθώς και αξιολόγηση της συνολικής παρουσίωσης των οικονομικών καταστάσεων. Πιστεύουμε ότι τα ελεγκτικά τεκμήρια που έχουμε συγκεντρώσει είναι επαρκή και κατάλληλα για τη θεμελίωση της ελεγκτικής μας γνώμης.

Γνώμη

Κατά τη γνώμη μας, οι συνημμένες οικονομικές καταστάσεις παρουσιάζουν εύλογα, από κάθε ουσιώδη άποψη, την οικονομική θέση της Εταιρείας, κατά την 31 Δεκεμβρίου 2013, τη χρηματοοικονομική της επίδοση και τις ταμειακές της ροές για τη χρήση που έληξε την ημερομηνία αυτή, σύμφωνα με τα Διεθνή Πρότυπα Χρηματοοικονομικής Αναφοράς, όπως αυτά έχουν υιοθετηθεί από την Ευρωπαϊκή Ένωση.


Αναφορά επί άλλων Νομικών και Κανονιστικών Θεμάτων

Επαληθεύσαμε τη συμφωνία και την αντιστοιχία του περιεχομένου της Έκθεσης του Διοικητικού Συμβουλίου με τις συνημμένες οικονομικές καταστάσεις, στα πλαίσια των οριζόμενων από τα άρθρα 43α και 37 του Κ.Ν. 2190/1920.



BAKER TILLY HELLAS
Ορκωτοί Ελεγκτές Λογιστές-
Σύμβουλοι Επιχειρήσεων Α.Ε.
Λεωφ. Μεσογείων 396, 15341
Αγ. Παρασκευή, Αθήνα
Α.Μ./ΣΟΕΛ: 148

Αθήνα, 28 Μαρτίου 2014
Η Ορκωτή Ελέγκτρια Λογίστρια

Χρυσούλα Π. Τσουκαλογιάννη
Α.Μ.Σ.Ο.Ε.Λ 23811


Κατάσταση Συνολικών Εσόδων

		1/1 - 31/12/2013	1/1 - 31/12/2012
Κύκλος εργασιών	6	1.203.438	1.074.036
Κόστος πωλήσεων	7	-835.539	-772.290
Μικτά κέρδη		367.899	301.746
Άλλα έσοδα	9	156.960	239.453
Έξοδα διοίκησης	8	-66.300	-59.678
Έξοδα διάθεσης	8	-385.621	-301.357
Άλλα έξοδα		0	0
Λειτουργικά κέρδη		72.938	180.164
Χρηματοοικονομικά έσοδα	10	395	658
Χρηματοοικονομικά έξοδα	10	-420	-572
Κέρδη/(ζημιές) προ φόρων		72.913	180.250
Φόρος εισοδήματος		-26.067	-46.546
Αναβαλλομενος Φόρος		4.656	19.459
Κέρδη/(ζημιές) μετά από φόρους		51.502	153.163
Κέρδη μετά από φόρους ανά μετοχή - βασικά	12	5,8194	17,3066
Αποσβέσεις		71.796	67.308
Κέρδη προ φόρων, τόκων & αποσβέσεων (ΕΒΙΤΔΑ)		144.734	247.472

Κατάσταση Οικονομικής Θέσης

	Σημ.	31/12/2013	31/12/2012
ΠΕΡΙΟΥΣΙΑΚΑ ΣΤΟΙΧΕΙΑ			
Μη κυκλοφορούντα περιουσιακά στοιχεία			
Ιδιοχρησιμοποιούμενα ενσώματα πάγια	13	219.910	97.724
Άυλα περιουσιακά στοιχεία	14	33.699	48.282
Επενδύσεις διαθέσιμες προς πώληση		0	2.201
Αναβαλλόμενες φορολογικές απαιτήσεις	11	47.044	42.388
Λοιπές μακροπρόθεσμες απαιτήσεις	15	52.505	51.140
Σύνολο μη κυκλοφορούντων		353.158	241.735
Κυκλοφορούντα περιουσιακά στοιχεία			
Αποθέματα	7	376.374	403.814
Απαιτήσεις από πελάτες	16	1.380	29.036
Λοιπές βραχυπρόθεσμες απαιτήσεις	16	99.625	48.470
Ταμειακά διαθέσιμα και ισοδύναμα	17	117.284	113.928
Σύνολο κυκλοφορούντων		594.663	595.248
ΣΥΝΟΛΟ ΠΕΡΙΟΥΣΙΑΚΩΝ ΣΤΟΙΧΕΙΩΝ		947.821	836.983
ΙΔΙΑ ΚΕΦΑΛΑΙΑ & ΥΠΟΧΡΕΩΣΕΙΣ			
Ίδια κεφάλαια			
Μετοχικό κεφάλαιο	18	129.830	129.830
Λοιπά αποθεματικά		47.910	251.080
Αδιανέμητο κέρδη		415.194	160.522
Σύνολο Ιδίων Κεφαλαίων		592.934	541.432
Μακροπρόθεσμες υποχρεώσεις			
Πρόβλεψη για επιπλέον φόρους	11	15.000	15.000
Λοιπές μακροπρόθεσμες Υποχρεώσεις		0	40.160
Σύνολο Μακροπρόθεσμων Υποχρεώσεων		15.000	55.160
Βραχυπρόθεσμες υποχρεώσεις			
Προμηθευτές και λοιπές υποχρεώσεις	20	265.842	151.210
Τρέχων φόρος εισοδήματος		38.918	46.546
Τρέχουσες φορολογικές υποχρεώσεις	21	35.127	42.635
Σύνολο Βραχυπρόθεσμων Υποχρεώσεων		339.887	240.391
ΙΔΙΑ ΚΕΦΑΛΑΙΑ & ΥΠΟΧΡΕΩΣΕΙΣ		947.821	836.983

Κατάσταση Μεταβολών Ιδίων Κεφαλαίων

	<i>Μετοχικό κεφάλαιο</i>	<i>Λοιπά απο- θεματικά</i>	<i>Αδιανέμητα κέρδη</i>	<i>Σύνολο</i>
Υπόλοιπο την 01/01/2012	129.830	241.080	17.359	388.269
Κέρδη περιόδου μετά από φόρους			153.163	153.163
<i>Συγκέντρωτικά συνολικά έσοδα</i>			153.163	153.163
Σχηματισμός αποθεματικών		10.000	(10.000)	0
Υπόλοιπο την 31/12/2012	129.830	251.080	160.522	541.432
Κέρδη περιόδου μετά από φόρους			51.502	51.502
<i>Συγκέντρωτικά συνολικά έσοδα</i>			51.502	51.502
Μεταφορές		-203.170	203.170	
Υπόλοιπο την 31/12/2013	129.830	47.910	415.194	592.934



BAKER TILLY

Baker Tilly Kilitou and Partners Ltd
Corner C Hatzopoulou &
30 Griva D'Amali Avenue
CY 1066 Nicosia
P.O. Box 27783, CY-2433 Nicosia
Cyprus

T: +357 22 458500
F: +357 22 751648

Info@bakertillykilitou.com
www.bakertillykilitou.com

Έκθεση ανεξάρτητου ελεγκτή

Προς τα Μέλη της MFK Fashion Investment Limited

Έκθεση επί των οικονομικών καταστάσεων

Έχουμε ελέγξει τις συνημμένες οικονομικές καταστάσεις της MFK Fashion Investment Limited (η 'Εταιρεία'), οι οποίες αποτελούνται από την κατάσταση χρηματοοικονομικής θέσης στις 31 Δεκεμβρίου 2013, και τις καταστάσεις συνολικού εισοδήματος, μεταβολών καθαρής θέσης και ταμειακών ροών για το έτος που έληξε την ημερομηνία αυτή, καθώς και περιληψη σημαντικών λογιστικών αρχών και λοιπές επεξηγηματικές πληροφορίες.

Ευθύνη του Διοικητικού Συμβουλίου για τις οικονομικές καταστάσεις

Το Διοικητικό Συμβούλιο είναι υπεύθυνο για την κατάρτιση οικονομικών καταστάσεων που δίνουν αληθινή και δίκαιη εικόνα σύμφωνα με τα Διεθνή Πρότυπα Χρηματοοικονομικής Αναφοράς όπως αυτά υιοθετήθηκαν από την Ευρωπαϊκή Ένωση και τις απαιτήσεις του περί Εταιρειών Νόμου της Κύπρου, Κεφ. 113, και για εκείνες τις εσωτερικές δικλίδες που το Διοικητικό Συμβούλιο καθορίζει ως απαραίτητες ώστε να καθίσταται δυνατή η κατάρτιση οικονομικών καταστάσεων απαλλαγμένων από ουσιώδες σφάλμα, οφειλομένου είτε σε απάτη είτε σε λάθος.

Ευθύνη του ελεγκτή

Η δική μας ευθύνη είναι να εκφράσουμε γνώμη επί αυτών των οικονομικών καταστάσεων με βάση τον έλεγχό μας. Διενεργήσαμε τον έλεγχό μας σύμφωνα με τα Διεθνή Πρότυπα Ελέγχου. Τα Πρότυπα αυτά απαιτούν να συμμορφωνόμαστε με κανόνες δεοντολογίας καθώς και να σχεδιάζουμε και διενεργούμε τον έλεγχο με σκοπό την απόκτηση λελογισμένης διασφάλισης για το εάν οι οικονομικές καταστάσεις είναι απαλλαγμένες από ουσιώδες σφάλμα.

Ο έλεγχος περιλαμβάνει τη διενέργεια διαδικασιών για την απόκτηση ελεγκτικών τεκμηρίων σχετικά με τα ποσά και τις γνωστοποιήσεις στις οικονομικές καταστάσεις. Οι επιλεγόμενες διαδικασίες βασίζονται στην κρίση του ελεγκτή, περιλαμβανομένης της εκτίμησης των κινδύνων ουσιώδους σφάλματος των οικονομικών καταστάσεων, οφειλομένου είτε σε απάτη είτε σε λάθος. Κατά τη διενέργεια αυτών των εκτιμήσεων κινδύνων, ο ελεγκτής εξετάζει τις εσωτερικές δικλίδες που σχετίζονται με την κατάρτιση οικονομικών καταστάσεων της οντότητας που δίνουν αληθινή και δίκαιη εικόνα με σκοπό το σχεδιασμό ελεγκτικών διαδικασιών κατάλληλων για τις περιστάσεις, αλλά όχι με σκοπό την έκφραση γνώμης επί της αποτελεσματικότητας των εσωτερικών δικλίδων της οντότητας. Ο έλεγχος περιλαμβάνει επίσης την αξιολόγηση της καταλληλότητας των λογιστικών αρχών που χρησιμοποιήθηκαν και του λελογισμένου των λογιστικών εκτιμήσεων που έγιναν από το Διοικητικό Συμβούλιο, καθώς και την αξιολόγηση της συνολικής παρουσίασης των οικονομικών καταστάσεων.

Πιστεύουμε ότι τα ελεγκτικά τεκμήρια που έχουμε αποκτήσει είναι επαρκή και κατάλληλα για να παρέσχουν βάση για την ελεγκτική μας γνώμη.

Βάση για γνώμη με επιφύλαξη

Δεν υπήρχαν διαθέσιμες έγκυρες και αξιόπιστες πληροφορίες αποτίμησης της δίκαιης αξίας των χρηματοοικονομικών στοιχείων ενεργητικού διαθέσιμων προς πώληση αξίας €189.381 στις 31 Δεκεμβρίου 2013, ώστε να μπορέσουμε να αξιολογήσουμε την αξία τους όπως παρουσιάζεται στις οικονομικές καταστάσεις.

Associated offices:
Cyprus: Nicosia T: +357 22 458500, Cyprus: Limassol T: +357 25 991615, Cyprus: Larnaca T: +357 24 663299
Romania: Bucharest T: +40 21 3156100, Bulgaria: Sofia T: +359 2 9580980, Moldova: Chisinau T: +373 22 233003
Registered in Cyprus (Reg. No. 156870). List of directors can be found at the Company's Registered Office.



Έκθεση ανεξάρτητου ελεγκτή (συνέχεια)

Προς τα Μέλη της MFK Fashion Investment Limited

Γνώμη με επιφύλαξη

Κατά τη γνώμη μας, εκτός από τις συνέπειες τυχόν αναπροσαρμογών που θα μπορούσαν να καταστούν αναγκαίες αν μπορούσαμε να ικανοποιηθούμε ως προς την δίκαιη αξία των χρηματοοικονομικών στοιχείων ενεργητικού διαθέσιμων προς πώληση οι οικονομικές καταστάσεις δίνουν αληθινή και δίκαιη εικόνα της χρηματοοικονομικής θέσης της MFK Fashion Investment Limited στις 31 Δεκεμβρίου 2013, και της χρηματοοικονομικής της επίδοσης και των τομειακών ροών της για το έτος που έληξε την ημερομηνία αυτή σύμφωνα με τα Διεθνή Πρότυπα Χρηματοοικονομικής Αναφοράς, όπως αυτά υιοθετήθηκαν από την Ευρωπαϊκή Ένωση και τις απαιτήσεις του περί Εταιρειών Νόμου της Κύπρου, Κεφ. 113.

Έκθεση επί άλλων νομικών απαιτήσεων

Σύμφωνα με τις επιπρόσθετες απαιτήσεις του περί Ελεγκτών και Υποχρεωτικών Ελέγχων των Ετήσιων και των Ενοποιημένων Λογαριασμών Νόμου του 2009, αναφέρουμε τα πιο κάτω:

- Έχουμε πάρει όλες τις πληροφορίες και εξηγήσεις που θεωρήσαμε αναγκαίες για σκοπούς του ελέγχου μας, εκτός του ότι η έκταση της εργασίας μας περιορίστηκε από το θέμα που αναφέρεται στην παράγραφο της βάσης για γνώμη με επιφύλαξη.
- Κατά τη γνώμη μας, έχουν τηρηθεί από την Εταιρεία κατάλληλα λογιστικά βιβλία, στην έκταση που φαίνεται από την εξέταση από εμάς αυτών των βιβλίων, εκτός από την περίπτωση των αποθεμάτων που αναφέρεται στην παράγραφο της βάσης για γνώμη με επιφύλαξη.
- Οι οικονομικές καταστάσεις της Εταιρείας συμφωνούν με τα λογιστικά βιβλία.
- Κατά τη γνώμη μας, και από όσα καλύτερα έχουμε πληροφορηθεί και σύμφωνα με τις εξηγήσεις που μας δόθηκαν, οι οικονομικές καταστάσεις παρέχουν τις απαιτούμενες από τον περί Εταιρειών Νόμο της Κύπρου, Κεφ. 113, πληροφορίες με τον απαιτούμενο τρόπο, εκτός από την περίπτωση των αποθεμάτων που αναφέρεται στην παράγραφο της βάσης για γνώμη με επιφύλαξη.
- Κατά τη γνώμη μας, οι πληροφορίες που δίνονται στην έκθεση του Διοικητικού Συμβουλίου συνάδουν με τις οικονομικές καταστάσεις.

Άλλο θέμα

Αυτή η έκθεση, περιλαμβανομένης και της γνώμης, ετοιμάστηκε για τα μέλη της Εταιρείας ως σώμα και μόνο σύμφωνα με το Άρθρο 34 του περί Ελεγκτών και Υποχρεωτικών Ελέγχων των Ετήσιων και των Ενοποιημένων Λογαριασμών Νόμου του 2009 και για κανένα άλλο σκοπό. Δίνοντας αυτή τη γνώμη δεν αποδεχόμαστε ή αναλαμβάνουμε ευθύνη για οποιοδήποτε άλλο σκοπό ή προς οποιοδήποτε άλλο πρόσωπο στη γνώση του οποίου αυτή η έκθεση δυνατόν να περιέλθει.



Μαρία Καφρά
Εγκεκριμένος Λογιστής και Εγγεγραμμένος Ελεγκτής
εκ μέρους και για λογαριασμό της

Baker Tilly Κίτιου
Εγκεκριμένοι Λογιστές και Εγγεγραμμένοι Ελεγκτές

Γωνία Κ.Χατζοπούλου και Λεωφόρος Γρίβα Διγενή 30
1066 Λευκωσία
Κύπρος

Λευκωσία, 28 Μαρτίου 2014

MFK FASHION INVESTMENT LIMITED

ΚΑΤΑΣΤΑΣΗ ΣΥΝΟΛΙΚΟΥ ΕΙΣΟΔΗΜΑΤΟΣ

Έτος που έληξε στις 31 Δεκεμβρίου 2013

		2013	2012
	Σημ.	€	€
Εισοδήματα	5	1.549.834	1.383.126
Κόστος πωλήσεων		(741.203)	(480.493)
Μικτό κέρδος		808.631	902.633
Άλλα έσοδα	6	1.762	1.121
Έξοδα διανομής και πωλήσεων		(578.322)	(471.109)
Έξοδα διοίκησης		(380.200)	(292.701)
(Ζημιά)/κέρδος από εργασίες	7	(148.129)	139.944
Έξοδα χρηματοδότησης	9	(1.633)	(1.560)
(Ζημιά)/κέρδος πριν τη φορολογία		(149.762)	138.384
Φορολογία	10	(2.706)	(21.942)
Καθαρή (ζημιά)/κέρδος για το έτος		(152.468)	116.442
Λοιπά συνολικά έσοδα		-	-
Συνολικά έσοδα για το έτος		(152.468)	116.442

Οι σημειώσεις στις σελίδες 9 μέχρι 26 αποτελούν αναπόσπαστο μέρος αυτών των οικονομικών καταστάσεων.

MFK FASHION INVESTMENT LIMITED

ΚΑΤΑΣΤΑΣΗ ΧΡΗΜΑΤΟΟΙΚΟΝΟΜΙΚΗΣ ΘΕΣΗΣ 31 Δεκεμβρίου 2013

	Σημ.	2013 €	2012 €
ΣΤΟΙΧΕΙΑ ΕΝΕΡΓΗΤΙΚΟΥ			
Μη κυκλοφορούντα στοιχεία ενεργητικού			
Ακίνητα, εγκαταστάσεις και εξοπλισμός	11	507.426	376.360
Άυλα στοιχεία ενεργητικού	12	132.370	232.370
Χρηματοοικονομικά στοιχεία ενεργητικού διαθέσιμα προς πώληση	13	189.381	-
		<u>829.177</u>	<u>608.730</u>
Κυκλοφορούντα στοιχεία ενεργητικού			
Αποθέματα	14	991.852	657.783
Εμπορικά και άλλα εισπρακτέα ποσά	15	231.145	234.909
Μετρητά στην τράπεζα και στο ταμείο	16	383.658	390.559
		<u>1.606.655</u>	<u>1.283.250</u>
Σύνολο στοιχείων ενεργητικού		<u>2.435.832</u>	<u>1.891.980</u>
ΙΔΙΑ ΚΕΦΑΛΑΙΑ ΚΑΙ ΥΠΟΧΡΕΩΣΕΙΣ			
Ίδια κεφάλαια			
Μετοχικό κεφάλαιο	17	513.000	513.000
Ζυσσωρευμένα κέρδη		<u>232.648</u>	<u>385.117</u>
Σύνολο ιδίων κεφαλαίων		<u>745.648</u>	<u>898.117</u>
Μη βραχυπρόθεσμες υποχρεώσεις			
Αναβαλλόμενες φορολογικές υποχρεώσεις	18	1.056	1.056
		<u>1.056</u>	<u>1.056</u>
Βραχυπρόθεσμες υποχρεώσεις			
Εμπορικοί και άλλοι πιστωτές	19	1.673.778	956.716
Τραπεζικές φορολογικές υποχρεώσεις	20	15.351	36.091
		<u>1.689.127</u>	<u>992.807</u>
Σύνολο υποχρεώσεων		<u>1.690.183</u>	<u>993.863</u>
Σύνολο ιδίων κεφαλαίων και υποχρεώσεων		<u>2.435.832</u>	<u>1.891.980</u>

Στις 28 Μαρτίου 2014 το Διοικητικό Συμβούλιο της MFK Fashion Investment Limited ενέκρινε αυτές τις οικονομικές καταστάσεις για έγκριση.

.....
Γιώργος Κουτσαλιούτσας
Συμβουλος

.....
Νικολέτα Μελινιώτου
Συμβουλος

Οι σημειώσεις στις σελίδες 9 μέχρι 26 αποτελούν αναπόσπαστο μέρος αυτών των οικονομικών καταστάσεων.

Β. Έκθεση Ελέγχου Ανεξάρτητου Ορκωτού Ελεγκτή Λογιστή

ΕΚΘΕΣΗ ΕΛΕΓΧΟΥ ΑΝΕΞΑΡΤΗΤΟΥ ΟΡΚΩΤΟΥ ΕΛΕΓΚΤΗ ΛΟΓΙΣΤΗ

Προς τους Μετόχους της «ΜΑΡΙΝΑ ΜΥΤΙΛΗΝΗΣ ΑΝΩΝΥΜΗ ΕΤΑΙΡΕΙΑ ΕΚΜΕΤΑΛΛΕΥΣΗΣ ΤΟΥΡΙΣΤΙΚΟΥ ΛΙΜΕΝΑ ΚΑΙ ΠΑΡΟΧΗΣ ΥΠΗΡΕΣΙΩΝ»

Έκθεση επί των Οικονομικών Καταστάσεων.

Ελέξαμε τις συνημμένες οικονομικές καταστάσεις της πρώτης υπερδωδεκάμηνης χρήσης της εταιρείας «ΜΑΡΙΝΑ ΜΥΤΙΛΗΝΗΣ ΑΝΩΝΥΜΗ ΕΤΑΙΡΕΙΑ ΕΚΜΕΤΑΛΛΕΥΣΗΣ ΤΟΥΡΙΣΤΙΚΟΥ ΛΙΜΕΝΑ ΚΑΙ ΠΑΡΟΧΗΣ ΥΠΗΡΕΣΙΩΝ» που αποτελούνται από την κατάσταση οικονομικής θέσης της 31 Δεκεμβρίου 2013 (27/04/2012 - 31/12/2013), τις καταστάσεις συνολικού εισοδήματος, μεταβολών ιδίων κεφαλαίων και ταμειακών ροών της χρήσεως που έληξε την ημερομηνία αυτή, καθώς και την περίληψη σημαντικών λογιστικών αρχών και μεθόδων και τις λοιπές επεξηγηματικές πληροφορίες.

Ευθύνη της Διοίκησης για τις Εταιρικές και Ενοποιημένες Οικονομικές Καταστάσεις

Η διοίκηση είναι υπεύθυνη για την κατάρτιση και εύλογη παρουσίαση αυτών των εταιρικών και ενοποιημένων οικονομικών καταστάσεων σύμφωνα με τα Διεθνή Πρότυπα Χρηματοοικονομικής Αναφοράς, όπως αυτά έχουν υιοθετηθεί από την Ευρωπαϊκή Ένωση, όπως και για εκείνες τις εσωτερικές δικλείδες που η διοίκηση καθορίζει ως απαραίτητες ώστε να καθίσταται δυνατή η κατάρτιση εταιρικών και ενοποιημένων οικονομικών καταστάσεων απαλλαγμένων από ουσιώδη ανακρίβεια, που οφείλεται είτε σε απάτη είτε σε λάθος.

Ευθύνη του Ελεγκτή

Η δική μας ευθύνη είναι να εκφράσουμε γνώμη επί αυτών των οικονομικών καταστάσεων με βάση τον έλεγχό μας. Διενεργήσαμε τον έλεγχό μας σύμφωνα με τα Διεθνή Πρότυπα Ελέγχου. Τα πρότυπα αυτά απαιτούν να συμμορφωνόμαστε με κανόνες δεοντολογίας, καθώς και να σχεδιάζουμε και διενεργούμε τον έλεγχο με σκοπό την απόκτηση εύλογης διασφάλισης για το εάν οι εταιρικές και τις ενοποιημένες οικονομικές καταστάσεις είναι απαλλαγμένες από ουσιώδη ανακρίβεια. Ο έλεγχος περιλαμβάνει τη διενέργεια διαδικασιών για την απόκτηση ελεγκτικών τεκμηρίων, σχετικά με τα ποσά και τις γνωστοποιήσεις στις οικονομικές καταστάσεις. Οι επιλεγόμενες διαδικασίες βασίζονται στην κρίση του ελεγκτή περιλαμβανομένης της εκτίμησης των κινδύνων ουσιώδους ανακρίβειας των οικονομικών καταστάσεων, που οφείλεται είτε σε απάτη είτε σε λάθος. Κατά τη διενέργεια αυτών των εκτιμήσεων κινδύνου, ο ελεγκτής εξετάζει τις εσωτερικές δικλείδες που σχετίζονται με την κατάρτιση και εύλογη παρουσίαση των εταιρικών και ενοποιημένων οικονομικών καταστάσεων της εταιρείας, με σκοπό το σχεδιασμό ελεγκτικών διαδικασιών κατάλληλων για τις περιστάσεις και όχι με σκοπό την έκφραση γνώμης επί της αποτελεσματικότητας των εσωτερικών δικλείδων της εταιρείας. Ο έλεγχος περιλαμβάνει επίσης την αξιολόγηση της καταλληλότητας των λογιστικών αρχών και μεθόδων που χρησιμοποιήθηκαν και του εύλογου των εκτιμήσεων που έγιναν από τη διοίκηση, καθώς και αξιολόγηση της συνολικής παρουσίας των οικονομικών καταστάσεων. Πιστεύουμε ότι τα ελεγκτικά τεκμήρια που έχουμε συγκεντρώσει είναι επαρκή και κατάλληλα για τη θεμελίωση της ελεγκτικής μας γνώμης.

ΜΑΡΙΝΑ ΜΥΤΙΛΗΝΗΣ Α.Ε.

Γνώμη

Κατά τη γνώμη μας, οι συνημμένες οικονομικές καταστάσεις παρουσιάζουν εύλογα, από κάθε ουσιώδη άποψη, την οικονομική θέση της Εταιρείας κατά την 31 Δεκεμβρίου 2013, τη χρηματοοικονομική της επίδοση και τις ταμειακές της ροές για τη χρήση που έληξε την ημερομηνία αυτή σύμφωνα με τα Διεθνή Πρότυπα Χρηματοοικονομικής Αναφοράς, όπως αυτά έχουν υιοθετηθεί από την Ευρωπαϊκή Ένωση.

Αναφορά επί άλλων Νομικών και Κανονιστικών θεμάτων

Επαληθεύσαμε τη συμφωνία και την αντιστοίχιση του περιεχομένου της Έκθεσης του Διοικητικού Συμβουλίου με τις συνημμένες εταιρικές οικονομικές καταστάσεις, στα πλαίσια των οριζόμενων από τα άρθρα 4^ο και 37 του Κ.Ν. 2190/1920.



BAKER TILLY HELLAS
Ορκωτοί Ελεγκτές Λογιστές
Σύμβουλοι Επιχειρήσεων Α.Ε.
Λεωφ. Μεσογείων 396
153 41 Αγ. Παρασκευή
Α.Μ. ΣΟΕΛ: 148

Αθήνα, 27 Μαρτίου 2014
Ο Ορκωτός Ελεγκτής Λογιστής



Γεώργιος Βαρθαλίτης
Α.Μ. ΣΟΕΛ: 10251

ΜΑΡΙΝΑ ΜΥΤΙΛΗΝΗΣ Α.Ε.

1 - Κατάσταση Οικονομικής Θέσης (ποσά εκφρασμένα σε ευρώ)

		31.12.2013
Περιουσιακά Στοιχεία	ΣΗΜ	
Μη κυκλοφορούντα περιουσιακά στοιχεία		
Ενσώματα πάγια	5.3	44.459,77
Άυλα περιουσιακά στοιχεία	5.3	21.544,18
Αναβαλλόμενες φορολογικές απαιτήσεις	5.4	5.003,17
Λοιπές μακροπρόθεσμες απαιτήσεις	5.5	<u>8.238,00</u>
Σύνολο μη κυκλοφορούντων		79.245,12
Κυκλοφορούντα περιουσιακά στοιχεία		
Εμπορικές απαιτήσεις	5.6	12.263,6€
Λοιπά κυκλοφορούντα περιουσιακά στοιχεία	5.7	48.189,6€
Ταμειακά διαθέσιμα και ισοδύναμα	5.8	<u>491.355,66</u>
Σύνολο κυκλοφορούντων		<u>551.808,98</u>
Σύνολο περιουσιακών στοιχείων		<u>631.054,10</u>
Ίδια Κεφάλαια & Υποχρεώσεις		
Ίδια κεφάλαια ιδιοκτητών		
Μετοχικό κεφάλαιο	5.9	1.400.000,00
Υπόλοιπο κερδών εις νέο		<u>854.578,16</u>
Σύνολο Ιδίων κεφαλαίων		545.421,84
Υποχρεώσεις		
Βραχυπρόθεσμες υποχρεώσεις		
Εμπορικές και λοιπές υποχρεώσεις	5.10	82.561,75
Τρέχουσες φορολογικές υποχρεώσεις	5.11	<u>3.070,51</u>
Σύνολο υποχ/σεων		<u>85.632,26</u>
Σύνολο Ιδίων κεφαλαίων & υποχρεώσεων		<u>631.054,10</u>

ΜΑΡΙΝΑ ΜΥΤΙΛΗΝΗΣ Α.Ε.

2 - Κατάσταση Συνολικών Εσόδων

(ΠΟΣΑ ΕΚΦΡΑΣΜΕΝΑ ΣΕ ΕΥΡΩ)

		27.04.2012 - 31.12.2013
		Συνεχιζόμενες δραστηριότητες
	ΣΗΜ.	
Κύκλος εργασιών	5.12	153.138,06
Κόστος πωλήσεων		<u>-463.920,32</u>
Μικτά κέρδη / (ζημιές)		-310.782,26
Άλλα έσοδα	5.13	8.359,53
Έξοδα διοίκησης	5.14	-410.253,46
Έξοδα διάθεσης	5.14	-149.953,55
Άλλα έξοδα	5.15	<u>-1.637,89</u>
Λειτουργικά κέρδη / (ζημιές)		-864.267,63
Χρηματοοικονομικά έσοδα	5.16	6.429,50
Χρηματοοικονομικά έξοδα	5.16	<u>-1.743,20</u>
Κέρδη / (ζημιές) προ φόρων		-859.581,33
Αναβαλλόμενος Φόρος		<u>5.003,17</u>
Κέρδη / (ζημιές) μετά από φόρους		<u>-854.578,16</u>
Αποσβέσεις		<u>19.635,30</u>
Κέρδη / (ζημιές) προ φορων τοκών και αποσβέσεων (EBITDA)		<u>-844.632,33</u>
Κέρδη / (Ζημιές) μετά από φόρους ανά μετοχή – βασικά (σε ευρώ)	5.17	-0,6104

LOGISTICS EXPRESS A.E.
ΑΡ. ΜΗΤΡΩΟΥ Α.Ε. 60554/04 /Β/06/86

Ηφαιστίου 49 -Κορυφή

ΣΤΟΙΧΕΙΑ ΚΑΙ ΠΑΡΗΧΟΡΟΥΣΙΣ ΣΥΝΤΗΣΗΣ ΑΠΟ 01 ΙΑΝΟΥΑΡΙΟΥ 2013 ΕΩΣ 31 ΔΕΚΕΜΒΡΙΟΥ 2013

(Επιπροσέτι μέρη βάσει του κ.ν. 2190/20, άρθρο 13, για επιχειρήσεις που συντάσσουν ετήσιες οικονομικές καταστάσεις ενσωματώνει επί μ.β. αυτό το Δ.Α.Π.)
 Η παρούσα στοιχεία οι πληροφορίες, που προκύπτουν από τις οικονομικές καταστάσεις, στοιχεία σε μορφή επιμέρους σε μια γενική επιμέρους για την οικονομική κατάσταση και το σύνολο των λογιστικών στοιχείων της "LOGISTICS EXPRESS Α.Ε.". Συντάσσεται σύμφωνα με τον κανονισμό που καθορίζει τον τρόπο με τον οποίο οι οικονομικές καταστάσεις, καθώς και η έκθεση ετήσια του συνόλου ελεγχθεί λογιστικά.

Κατάσταση ετών ελεγχθεί

Απόφαση Εκδότη Εταιρείας:

Απόφαση οργάνου

Παραπομπή στην ετήσια Οικονομική Κατάσταση από το Δ.Σ.

Ελεγκτική Εταιρεία

Κόστος Ελεγκτικής

Τύπος Έκθεσης ετήσιου ελέγχου

Ηφαιστίου 49 -Κορυφή

ΑΠΟ ΤΗΣ ΕΤΑΙΡΕΙΑΣ

Νομάρχης Ανατ. Αττικής/Ελεγκτική Ανεξάρτητων Εταιρειών

27/3/2014

Baker Tilly Hellas A.E

Χρυσοστόμου Γ. Τσιουλιγκιάνη

Μέλος Διοικητικού Συλλόγου - Μέλος Διοικούσας Επιτροπής

Σύνθεση Διοικητικού Συμβουλίου

Πρόεδρος

Δ/νων Συμβούλους

Μέλος

Μέλος

ΣΤΟΙΧΕΙΑ ΕΠΙΧΕΙΡΗΣΗΣ

- Κοινοπραξίας Γαλιάρος
- Ελεγκτικού Συμβούλου
- Ετήσιου Ημερήσιου
- Γαλιάρου, Μανωλάκου

ΣΤΟΙΧΕΙΑ ΚΑΤΑΣΤΑΣΗΣ ΟΙΚΟΝΟΜΙΚΗΣ ΘΕΣΗΣ (Ποσό αναφέρεται σε €)

	31/12/2013	31/12/2012
ΕΠΕΞΟΥΣΙΑ		
Διαγραφή αποβλήτων	8.363	7.578
Απόβλητα εν λόγω	57.514	65.014
Απόβλητα εν λόγω	68.066	133.336
Αποβλήματα	298.919	2.489.179
Αποβλήματα από πώληση	8.699	21.241
Αποβλήματα από πώληση	381.362	578.355
ΣΥΝΟΛΟ ΕΠΕΞΟΥΣΙΑΣ	820.923	3.316.664
ΕΛΑΣΤΟΤΗΤΑ ΚΑΙ ΥΠΟΚΕΤΑΣΙΜΟΤΗΤΑ		
Μεταβολή Κεφάλαιο	60.000	60.000
Απόβλητα εν λόγω	-2.051.659	-422.305
Απόβλητα εν λόγω	-1.991.659	-362.305
Αποβλήματα	11.114	12.223
Αποβλήματα από πώληση	2.801.467	3.666.737
Αποβλήματα από πώληση	2.812.591	3.678.959
ΣΥΝΟΛΟ ΕΛΑΣΤΟΤΗΤΑ ΚΑΙ ΥΠΟΚΕΤΑΣΙΜΟΤΗΤΑ	820.923	3.316.664

ΣΤΟΙΧΕΙΑ ΚΑΤΑΣΤΑΣΗΣ ΣΥΝΟΛΙΚΗΣ ΕΙΣΟΔΟΥ (Ποσό αναφέρεται σε €)

	31/12/2013	31/12/2012
Κόστος εργασιών	1.380.790	1.113.749
Μισθός ετήσιος	335.445	414.531
Ζημιές / κέρδη προ φόρων, χρηματοδοτικών και επενδυτικών δραστηριοτήτων	-163.594	-46.468
Ζημιές / κέρδη προ φόρων	-1.544.792	-54.056
Απόβλητα εν λόγω	-1.629.353	-68.147
Αποβλήματα	0	0
Αποβλήματα από πώληση	-1.629.353	-68.147
Ζημιές / κέρδη μετά από φόρους από πώληση - βασικά (σε €)	-27.1559	-1.1358
Ζημιές / κέρδη προ φόρων, χρηματοδοτικών, επενδυτικών δραστηριοτήτων	-154.209	-37.420

ΣΤΟΙΧΕΙΑ ΚΑΤΑΣΤΑΣΗΣ ΜΕΤΑΒΛΩΝ ΙΔΙΩΝ ΚΕΦΑΛΑΙΩΝ (Ποσό αναφέρεται σε €)

	31/12/2013	31/12/2012
Σύνολο ετών κεφαλαίων έσοδων χρήσης (31/12/2013 και 31/12/2012 αντίστοιχα)	-362.305	-294.159
Σύνολο ετών κεφαλαίων έσοδων / έσοδα μετά από φόρους	-1.629.353	-68.145
Σύνολο ετών κεφαλαίων έσοδων (31/12/2013 και 31/12/2012 αντίστοιχα)	-1.991.659	-362.305

ΣΤΟΙΧΕΙΑ ΚΑΤΑΣΤΑΣΗΣ ΤΑΜΙΑΚΗΣ ΡΟΗΣ (Ποσό αναφέρεται σε €)

	31/12/2013	31/12/2012	Μ.Ε.
Ταμιακές Ροές Λειτουργικών Δραστηριοτήτων			
Ζημιές προ φόρων			
Προσαρμογές του κέρδους σε σχέση με τις ετήσιες οικονομικές καταστάσεις	-1.544.792	-54.056	
Αποβλήματα	9.485	9.048	
Αποβλήματα από πώληση	-959	-1.240	
Αποβλήματα από πώληση	5.017	8.829	
ΠΛΗΡΩΣ/Μείωση κεφαλαίων και μετρημάτων	2.192.209	129.305	
Απόβλητα εν λόγω	216.500	376.954	
Αποβλήματα από πώληση	-865.270	-702.745	
Αποβλήματα από πώληση	-5.017	-8.829	
Ζημιές / κέρδη προ φόρων	7.174	-242.735	
Μείωση / αύξηση αποβλήτων	-2.769	-1.241	
Μείωση / αύξηση αποβλήτων	1.600	0	
Μείωση / αύξηση αποβλήτων	959	1.240	
Ζημιές / κέρδη προ φόρων	-211	-1	
Αποβλήματα	0	0	
Αποβλήματα από πώληση	6.963	-242.735	
Αποβλήματα από πώληση	1.784.822	301.358	
Ζημιές / κέρδη προ φόρων	345.505	138.622	

ΠΡΟΣΦΕΡΑ ΣΤΟΙΧΕΙΑ ΚΑΙ ΠΑΡΗΧΟΡΟΥΣΙΣ:

1. Δεν υπάρχουν επίμαχοι ή υπό διαπίστωση διαφορές δικαστικών οργάνων που εκδίδονται να έχουν σημαντικό ή επιπτώση στην οικονομική κατάσταση της Εταιρείας. 2. Οι ανέλεγκτες παραρτήρες χρήσης της Εταιρείας αναφέρονται στη Σημείωση υπ' αριθμόν 11 των οικονομικών καταστάσεων. 3. Η εταιρεία δεν αποσπάζει παραρτήρες από την 31.12.2013 και 31.12.2012. 4. Το έργο έπραξε σύμφωνα με την έκθεση ελέγχου του Ορκωτού Ελεγκτή Λογιστή αναφερόμενη στο γεγονός ότι το σύνολο των ετών κεφαλαίων είναι αρνητικό και συνεπώς αναγράφουν οι παραρτήρες οι προαναφερθείσες πληροφορίες του άρθρου 48 του Ν.2190/20. 5. Η Εταιρεία περιλαμβάνεται στις ενσωματωμένες οικονομικές καταστάσεις του Ομίλου "FOULLE ANONYMI ΗΜΠΟΡΙΚΗ ΒΙΟΤΕΧΝΙΚΗ ΚΑΙ ΤΕΧΝΙΚΗ ΕΤΑΙΡΕΙΑ" με ποσοστό 100%. 6. Οι αναφερόμενες πληροφορίες της εταιρείας με συνδεδεμένα μέλη, από την έκθεση της τρέχουσας χρήσης 1/1/2013 έως 31/12/2013 όπως αυτά ορίζονται στο Δ.Α.Π. 24, έχουν ως εξής:

Α) Ταοδα	163.929,93
Β) Έξοδα	320.309,97
Γ) Αποτελέσματα	341,72
Δ) Υποχρεώσεις	2.782.151,25
Ε) Συναλλαγές με αρμόβη δευτερευόντων σταθμών να μέλη της διοίκησης	

Ο ΠΡΟΕΔΡΟΣ ΤΗΣ ΕΤΑΙΡΕΙΑΣ

27 Μαρτίου 2014

Ο ΔΙΕΥΘΥΝΤΗΣ ΣΥΜΒΟΥΛΟΥΣ

ΕΜΗ. ΖΑΧΑΡΑΚΟΥ
Α.Δ.Τ. 48593449

Ο ΔΙΕΥΘΥΝΤΗΣ ΛΟΓΙΣΤΗΡΙΟΥ

ΓΕΩΡΓΙΟΣ ΑΛΛΑΒΑΝΟΣ
Α.Δ.Τ. 41518859
Α.Α.Τ. ΤΑΞΙΝΗ 0008211

**Έκθεση Ελέγχου Ανεξάρτητου Ορκωτού Ελεγκτή Λογιστή
Προς τους Μετόχους της εταιρείας**

**«LOGISTICS EXPRESS ΠΑΡΟΧΗ ΥΠΗΡΕΣΙΩΝ ΔΙΑΧΕΙΡΙΣΗΣ ΚΑΙ ΑΠΟΘΗΚΕΥΣΗΣ
ΕΜΠΟΡΕΥΜΑΤΩΝ ΑΝΩΝΥΜΗ ΕΤΑΙΡΕΙΑ»**

Έκθεση επί των Οικονομικών Καταστάσεων

Ελέξαμε τις συνημμένες οικονομικές καταστάσεις της "Logistics EXPRESS A.E." που αποτελούνται από την κατάσταση οικονομικής θέσης της 31 Δεκεμβρίου 2013, την κατάσταση συνολικών εσόδων, μεταβολών ιδίων κεφαλαίων και ταμειακών ροών της χρήσεως που έληξε την ημερομηνία αυτή, καθώς και την περίληψη σημαντικών λογιστικών αρχών και μεθόδων και τις λοιπές επεξηγηματικές πληροφορίες.

Ευθύνη της Διοίκησης για τις Οικονομικές Καταστάσεις

Η διοίκηση είναι υπεύθυνη για την κατάρτιση και εύλογη παρουσίαση αυτών των οικονομικών καταστάσεων σύμφωνα με τα Διεθνή Πρότυπα Χρηματοοικονομικής Αναφοράς, όπως αυτά έχουν υιοθετηθεί από την Ευρωπαϊκή Ένωση, όπως και για εκείνες τις εσωτερικές δικλείδες που η διοίκηση καθορίζει ως απαραίτητες ώστε να καθιστάται δυνατή η κατάρτιση οικονομικών καταστάσεων απαλλαγμένων από ουσιώδη ανακρίβεια, που οφείλεται είτε σε απάτη είτε σε λάθος.

Ευθύνη του Ελεγκτή

Η δική μας ευθύνη είναι να εκφράσουμε γνώμη επί αυτών των οικονομικών καταστάσεων με βάση τον έλεγχό μας. Διενεργήσαμε τον έλεγχό μας σύμφωνα με τα Διεθνή Πρότυπα Ελέγχου. Τα πρότυπα αυτά απαιτούν να συμμορφωνόμαστε με κανόνες δεοντολογίας, καθώς και να σχεδιάζουμε και διενεργούμε τον έλεγχο με σκοπό την απόκτηση εύλογης διασφάλισης για το εάν οι οικονομικές καταστάσεις είναι απαλλαγμένες από ουσιώδη ανακρίβεια. Ο έλεγχος περιλαμβάνει τη διενέργεια διαδικασιών για την απόκτηση ελεγκτικών τεκμηρίων, σχετικά με τα ποσά και τις γνωστοποιήσεις στις οικονομικές καταστάσεις. Οι επιλεγόμενες διαδικασίες βασίζονται στην κρίση του ελεγκτή περιλαμβανομένης της εκτίμησης των κινδύνων ουσιώδους ανακρίβειας των οικονομικών καταστάσεων, που οφείλεται είτε σε απάτη είτε σε λάθος. Κατά τη διενέργεια αυτών των εκτιμήσεων κινδύνου, ο ελεγκτής εξετάζει τις εσωτερικές δικλείδες που σχετίζονται με την κατάρτιση και εύλογη παρουσίαση των οικονομικών καταστάσεων της εταιρείας, με σκοπό το σχεδιασμό ελεγκτικών διαδικασιών κατάλληλων για τις περιστάσεις και όχι με σκοπό την έκφραση γνώμης επί της αποτελεσματικότητας των εσωτερικών δικλείδων της εταιρείας. Ο έλεγχος περιλαμβάνει επίσης την αξιολόγηση της καταλληλότητας των λογιστικών αρχών και μεθόδων που χρησιμοποιήθηκαν και του εύλογου των εκτιμήσεων που έγιναν από τη διοίκηση, καθώς και αξιολόγηση της συνολικής παρουσίας των οικονομικών καταστάσεων. Πιστεύουμε ότι τα ελεγκτικά τεκμήρια που έχουμε συγκεντρώσει είναι επαρκή και κατάλληλα για τη θεμελίωση της ελεγκτικής μας γνώμης.

Γνώμη

Κατά τη γνώμη μας, οι συνημμένες οικονομικές καταστάσεις παρουσιάζουν εύλογα, από κάθε ουσιώδη άποψη, την οικονομική θέση της Εταιρείας, κατά την 31 Δεκεμβρίου 2013, τη χρηματοοικο-

Οι σημειώσεις επί των σελίδων 13 έως 32 αποτελούν αναπόσπαστο μέρος των οικονομικών καταστάσεων

νομική της επίδοσης και τις ταμειακές της ροές για τη χρήση που έληξε την ημερομηνία αυτή, σύμφωνα με τα Διεθνή Πρότυπα Χρηματοοικονομικής Αναφοράς, όπως αυτά έχουν υιοθετηθεί από την Ευρωπαϊκή Ένωση.

Θέμα Έμφασης


Χωρίς να διατυπώνουμε επικύλαξη στη γνώμη μας, εφιστούμε την προσοχή σας στο γεγονός ότι το σύνολο των Ιδίων Κεφαλαίων της εταιρίας, έχει καταστεί αρνητικό και συνεπώς συντρέχουν οι προϋποθέσεις εφαρμογής των διατάξεων του άρθρου 48 του Κ.Ν. 2190/1920.


Αναφορά επί άλλων Νομικών και Κανονιστικών Θεμάτων

Επαληθεύσαμε τη συμφωνία και την αντιστοίχιση του περιεχομένου της Έκθεσης του Διοικητικού Συμβουλίου με τις συνημμένες οικονομικές καταστάσεις, στα πλαίσια των οριζόμενων από τα άρθρα 43α και 37 του Κ.Ν. 2190/1920.



BAKER TILLY HELLAS
Ορκωτοί Ελεγκτές Λογιστές-
Σύμβουλοι Επιχειρήσεων Α.Ε.
Λεωφ. Μεσογείων 396, 15341
Αγ. Παρασκευή, Αθήνα
Α.Μ./ΣΟΕΛ: 148

Αθήνα, 27 Μαρτίου 2013
Η Ορκωτή Ελέγκτρια Λογίστρια

Χρυσοvala Ι. Τσακαλογιάννη
Α.Μ./Σ.Ο.Ε.Λ 23811



Έκθεση Ελέγχου Ανεξάρτητου Ορκωτού Ελεγκτή Λογιστή

Προς τους Μετόχους της εταιρείας

**«ICE CUBE ΑΝΩΝΥΜΗ ΕΤΑΙΡΕΙΑ ΕΜΠΟΡΙΑΣ ΕΙΔΩΝ ΕΝΔΥΣΕΩΣ,
ΥΠΟΔΗΣΕΩΣ ΚΑΙ ΣΥΝΑΦΩΝ ΑΞΕΣΟΥΑΡ»**

Έκθεση επί των Οικονομικών Καταστάσεων

Ελέγξαμε τις συνημμένες οικονομικές καταστάσεις της εταιρείας «ICE CUBE ΑΝΩΝΥΜΗ ΕΤΑΙΡΕΙΑ ΕΜΠΟΡΙΑΣ ΕΙΔΩΝ ΕΝΔΥΣΕΩΣ, ΥΠΟΔΗΣΕΩΣ ΚΑΙ ΣΥΝΑΦΩΝ ΑΞΕΣΟΥΑΡ» που αποτελούνται από την κατάσταση οικονομικής θέσης της 31 Δεκεμβρίου 2013, την κατάσταση συνολικών εσόδων, μεταβολών ιδίων κεφαλαίων και ταμειακών ροών της χρήσεως που έληξε την ημερομηνία αυτή, καθώς και την περίληψη σημαντικών λογιστικών αρχών και μεθόδων και τις λοιπές επεξηγηματικές πληροφορίες.

Ευθύνη της Διοίκησης για τις Οικονομικές Καταστάσεις

Η διοίκηση είναι υπεύθυνη για την κατάρτιση και εύλογη παρουσίαση αυτών των οικονομικών καταστάσεων σύμφωνα με τα Διεθνή Πρότυπα Χρηματοοικονομικής Αναφοράς, όπως αυτά έχουν υιοθετηθεί από την Ευρωπαϊκή Ένωση, όπως και για εκείνες τις εσωτερικές δικλείδες που η διοίκηση καθορίζει ως απαραίτητες ώστε να καθίσταται δυνατή η κατάρτιση οικονομικών καταστάσεων απαλλαγμένων από ουσιώδη ανακρίβεια, που οφείλεται είτε σε απάτη είτε σε λάθος.

Ευθύνη του Ελεγκτή

Η δική μας ευθύνη είναι να εκφράσουμε γνώμη επί αυτών των οικονομικών καταστάσεων με βάση τον έλεγχό μας. Διενεργήσαμε τον έλεγχό μας σύμφωνα με τα Διεθνή Πρότυπα Ελέγχου. Τα πρότυπα αυτά απαιτούν να συμμορφωνόμαστε με κανόνες δεοντολογίας, καθώς και να σχεδιάζουμε και διενεργούμε τον έλεγχο με σκοπό την απόκτηση εύλογης διασφάλισης για το εάν οι οικονομικές καταστάσεις είναι απαλλαγμένες από ουσιώδη ανακρίβεια. Ο έλεγχος περιλαμβάνει τη διενέργεια διαδικασιών για την απόκτηση ελεγκτικών τεκμηρίων, σχετικά με τα ποσά και τις γνωστοποιήσεις στις οικονομικές καταστάσεις. Οι επιλεγόμενες διαδικασίες βασίζονται στην κρίση του ελεγκτή περιλαμβανομένης της εκτίμησης των κινδύνων ουσιώδους ανακρίβειας των οικονομικών καταστάσεων, που οφείλεται είτε σε απάτη είτε σε λάθος. Κατά τη διενέργεια αυτών των εκτιμήσεων κινδύνου, ο ελεγκτής εξετάζει τις εσωτερικές δικλείδες που σχετίζονται με την κατάρτιση και εύλογη παρουσίαση των οικονομικών καταστάσεων της εταιρείας, με σκοπό το σχεδιασμό ελεγκτικών διαδικασιών κατάλληλων για τις περιστάσεις και όχι με σκοπό την έκφραση γνώμης επί της αποτελεσματικότητας των εσωτερικών δικλείδων της εταιρείας. Ο έλεγχος περιλαμβάνει επίσης την αξιολόγηση της καταλληλότητας των λογιστικών αρχών και μεθόδων που χρησιμοποιήθηκαν και του εύλογου των εκτιμήσεων που έγιναν από τη διοίκηση, καθώς και αξιολόγηση

ICE CUBE A.E.

Σημειώσεις επί των ετήσιων οικ/κών καταστάσεων της χρήσης 1/1/2013 - 31/12/2013
(τα ποσά σε όλους τους πίνακες είναι εκφρασμένα σε ευρώ)

της συνολικής παρουσίασης των οικονομικών καταστάσεων. Πιστεύουμε ότι τα ελεγκτικά τεκμήρια που έχουμε συγκεντρώσει είναι επαρκή και κατάλληλα για τη θεμελίωση της ελεγκτικής μας γνώμης.

Γνώμη

Κατά τη γνώμη μας, οι συνημμένες οικονομικές καταστάσεις παρουσιάζουν εύλογα, από κάθε ουσιώδη άποψη, την οικονομική θέση της Εταιρείας, κατά την 31 Δεκεμβρίου 2013, τη χρηματοοικονομική της επίδοση και τις ταμειακές της ροές για τη χρήση που έληξε την ημερομηνία αυτή, σύμφωνα με τα Διεθνή Πρότυπα Χρηματοοικονομικής Αναφοράς, όπως αυτά έχουν υιοθετηθεί από την Ευρωπαϊκή Ένωση.

Θέμα Έμφασης

Εφιστούμε την προσοχή σας στο γεγονός ότι το σύνολο των ιδίων κεφαλαίων της εταιρείας έχει καταστεί αρνητικό και συνεπώς συντρέχουν οι προϋποθέσεις εφαρμογής των διατάξεων του άρθρου 48 του κωδ. Ν. 2190/1920 και ως εκ τούτου επιβάλλεται η εταιρεία να λάβει τα απαραίτητα μέτρα, ώστε να αρθούν οι προϋποθέσεις εφαρμογής του άρθρου αυτού.

Αναφορά επί άλλων Νομικών και Κανονιστικών θεμάτων

Επαληθεύσαμε τη συμφωνία και την αντιστοίχιση του περιεχομένου της Έκθεσης του Διοικητικού Συμβουλίου με τις συνημμένες οικονομικές καταστάσεις, στα πλαίσια των οριζόμενων από τα άρθρα 43α και 37 του Κ.Ν. 2190/1920.



BAKER TILLY HELLAS
Ορκωτοί Ελεγκτές Λογιστές-
Σύμβουλοι Επιχειρήσεων Α.Ε.
Λεωφ. Μεσογείων 396, 15341
Αγ. Παρασκευή, Αθήνα
Α.Μ./ΣΟΕΛ: 148

Αθήνα, 28 Μαρτίου 2014
Ο Ορκωτός Ελεγκτής Λογιστής

Γεώργιος Ι. Βαρβαλιτίης
Α.Μ.Σ.Ο.Ε.Λ. 10251

**REPORT OF THE INDEPENDENT AUDITORS TO THE MEMBERS OF
FOLLI FOLLIE (UK) LIMITED**

We have audited the financial statements of Folli Follie (UK) Limited for the year ended 31 December 2013 on pages six to seventeen. The financial reporting framework that has been applied in their preparation is applicable law and International Financial Reporting Standards (IFRSs) as adopted by the European Union.

This report is made solely to the company's members, as a body, in accordance with Chapter 3 of Part 16 of the Companies Act 2006. Our audit work has been undertaken so that we might state to the company's members those matters we are required to state to them in a Report of the Auditors and for no other purpose. To the fullest extent permitted by law, we do not accept or assume responsibility to anyone other than the company and the company's members as a body, for our audit work, for this report, or for the opinions we have formed.

Respective responsibilities of directors and auditors

As explained more fully in the Statement of Directors' Responsibilities set out on pages two and three, the directors are responsible for the preparation of the financial statements and for being satisfied that they give a true and fair view. Our responsibility is to audit and express an opinion on the financial statements in accordance with applicable law and International Standards on Auditing (UK and Ireland). Those standards require us to comply with the Auditing Practices Board's Ethical Standards for Auditors.

Scope of the audit of the financial statements

An audit involves obtaining evidence about the amounts and disclosures in the financial statements sufficient to give reasonable assurance that the financial statements are free from material misstatement, whether caused by fraud or error. This includes an assessment of: whether the accounting policies are appropriate to the company's circumstances and have been consistently applied and adequately disclosed; the reasonableness of significant accounting estimates made by the directors; and the overall presentation of the financial statements. In addition, we read all the financial and non-financial information in the Strategic Report and the Report of the Directors to identify material inconsistencies with the audited financial statements and to identify any information that is apparently materially incorrect based on, or materially inconsistent with, the knowledge acquired by us in the course of performing the audit. If we become aware of any apparent material misstatements or inconsistencies we consider the implications for our report.

Opinion on financial statements

In our opinion the financial statements:

- give a true and fair view of the state of the company's affairs as at 31 December 2013 and of its loss for the year then ended;
- have been properly prepared in accordance with IFRSs as adopted by the European Union; and
- have been prepared in accordance with the requirements of the Companies Act 2006.

Opinion on other matter prescribed by the Companies Act 2006

In our opinion the information given in the Strategic Report and the Report of the Directors for the financial year for which the financial statements are prepared is consistent with the financial statements.

REPORT OF THE INDEPENDENT AUDITORS TO THE MEMBERS OF
FOLLI FOLLIE (UK) LIMITED

Matters on which we are required to report by exception

We have nothing to report in respect of the following matters where the Companies Act 2006 requires us to report to you if, in our opinion:

- adequate accounting records have not been kept, or returns adequate for our audit have not been received from branches not visited by us; or
- the financial statements are not in agreement with the accounting records and returns; or
- certain disclosures of directors' remuneration specified by law are not made; or
- we have not received all the information and explanations we require for our audit.



Christakis Skarparis BSc FCA (Senior Statutory Auditor)
for and on behalf of Chris Skarparis & Co Ltd
Chartered Accountants and
Registered Auditors
2nd Floor
10(b) Aldermans Hill
Palmers Green
London
N13 4PJ

3 March 2014

FOLLI FOLLIE (UK) LIMITED
STATEMENT OF PROFIT OR LOSS
FOR THE YEAR ENDED 31 DECEMBER 2013

	Notes	31.12.13 £	31.12.12 £
CONTINUING OPERATIONS			
Revenue	2	1,132,624	928,123
Cost of sales		<u>(230,134)</u>	<u>(144)</u>
GROSS PROFIT		902,490	927,979
Other operating income		18,187	18,187
Distribution costs		-	(121)
Administrative expenses		<u>(998,082)</u>	<u>(1,057,509)</u>
OPERATING LOSS		(77,405)	(111,464)
Finance income	4	<u>4</u>	<u>4</u>
LOSS BEFORE INCOME TAX	5	(77,401)	(111,460)
Income tax	6	<u>6,794</u>	<u>25,503</u>
LOSS FOR THE YEAR		<u>(70,607)</u>	<u>(85,957)</u>

The notes form part of these financial statements

FOLLI FOLLIE (UK) LIMITED

STATEMENT OF PROFIT OR LOSS AND OTHER COMPREHENSIVE INCOME
FOR THE YEAR ENDED 31 DECEMBER 2013

	31.12.13 £	31.12.12 £
LOSS FOR THE YEAR	(70,607)	(85,957)
OTHER COMPREHENSIVE INCOME	—	—
TOTAL COMPREHENSIVE INCOME FOR THE YEAR	<u>(70,607)</u>	<u>(85,957)</u>

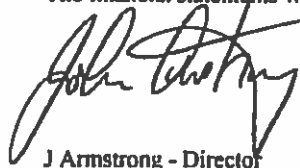
The notes form part of these financial statements

FOLLI FOLLIE (UK) LIMITED (REGISTERED NUMBER: 03505581)

STATEMENT OF FINANCIAL POSITION
31 DECEMBER 2013

	Notes	31.12.13 £	31.12.12 £
ASSETS			
NON-CURRENT ASSETS			
Property, plant and equipment	7	316,496	351,330
Deferred tax	15	<u>95,500</u>	<u>88,706</u>
		<u>411,996</u>	<u>440,036</u>
CURRENT ASSETS			
Inventories	8	22,947	48,314
Trade and other receivables	9	3,499,225	3,513,897
Cash and cash equivalents	10	<u>393,162</u>	<u>668,464</u>
		<u>3,915,334</u>	<u>4,230,675</u>
TOTAL ASSETS		<u><u>4,327,330</u></u>	<u><u>4,670,711</u></u>
EQUITY			
SHAREHOLDERS' EQUITY			
Called up share capital	11	2,062,502	2,062,502
Retained earnings	12	<u>1,997,733</u>	<u>2,068,340</u>
TOTAL EQUITY		<u>4,060,235</u>	<u>4,130,842</u>
LIABILITIES			
CURRENT LIABILITIES			
Trade and other payables	13	<u>267,095</u>	<u>539,869</u>
TOTAL LIABILITIES		<u>267,095</u>	<u>539,869</u>
TOTAL EQUITY AND LIABILITIES		<u><u>4,327,330</u></u>	<u><u>4,670,711</u></u>

The financial statements were approved by the Board of Directors on 3 March 2014 and were signed on its behalf by:



J Armstrong - Director

The notes form part of these financial statements

FOLLI FOLLIE (UK) LIMITED
STATEMENT OF CHANGES IN EQUITY
FOR THE YEAR ENDED 31 DECEMBER 2013

	Called up share capital £	Retained earnings £	Total equity £
Balance at 1 January 2012	2,062,502	2,154,297	4,216,799
Changes in equity			
Total comprehensive income	<u>-</u>	<u>(85,957)</u>	<u>(85,957)</u>
Balance at 31 December 2012	<u>2,062,502</u>	<u>2,068,340</u>	<u>4,130,842</u>
Changes in equity			
Total comprehensive income	<u>-</u>	<u>(70,607)</u>	<u>(70,607)</u>
Balance at 31 December 2013	<u>2,062,502</u>	<u>1,997,733</u>	<u>4,060,235</u>

The notes form part of these financial statements

FOLLI FOLLIE ΣΥΜΜΕΤΟΧΩΝ Α.Ε.

ΑΡΙΘΜΟΣ ΓΕΝΙΚΟΥ ΕΜΠΟΡΙΚΟΥ ΜΗΤΡΩΟΥ: 3966601000

23ο Χλμ. Εθνικής Οδού Αθηνών-Λαμίας, Αγίας Στέφανος Αττικής, 14565

Στοιχεία και πληροφορίες χρήσης από 01 ΙΑΝΟΥΑΡΙΟΥ 2013 έως 31 ΔΕΚΕΜΒΡΙΟΥ 2013

(δημοσιευμένα βάσει του ν. 2190, άρθρο 135 για επιχειρήσεις που συντάσσουν ετήσιες οικονομικές καταστάσεις, ενσωμαθμένες και μη, κατά Δ.Α.Π.)

Τα παρακάτω στοιχεία και πληροφορίες που παρουσιάζονται από τις οικονομικές καταστάσεις, στοιχεία σε μη γενική ενδεικτική για την οικονομική κατάσταση της το οποίο λαμβάνει την FOLLI FOLLIE ΣΥΜΜΕΤΟΧΩΝ Α.Ε. Συμπεριλαμβάνονται στην λογιστική έκθεση αυτή αναπόσπαστα.

Στοιχεία Ισολογισμού

Αριθμός Έκδοσης Άρξης
Αδειάζουσα Διαθεσιμότητα
Μεταμεινόμενα Έσοδα από τα Δ.Τ. των οικονομικών καταστάσεων
Μόχθος, Έλεγχος
Ελεγκτική Έκθεση
Τύπος Ελέγχου Ελέγχου Λογιστών

Παραρτηματική Σύνθεση
Αυστρία, Αίτηση, Δίπλωμα
Ανέκδοτος
02/11/2012
27 Φεβρουάριου 2014
Κριστοφίνα Γ. Τσακωλογιάνη
BANKER TILLI HELLAS A.E
Με σύμφωνη γνώμη

Επιτόκια Δικαιωμάτων Συμμετοχής

Γενικό όριο 0,5% του ετήσιου
Ανατοκισμός ετήσιος
0% ΑΕΚ
0% ΙΕΚ
0% ΙΕΚ

Επιτόκιο 0,5% ανά έτος
Ανατοκισμός 0,5% ετήσιος
Επιτόκιο 0,5% ετήσιος
Ποσοστό 0,5% ετήσιος
Επιτόκιο 0,5% ετήσιος

ΣΤΟΙΧΕΙΑ ΚΑΤΑΣΤΑΣΗΣ ΟΙΚΟΝΟΜΙΚΗΣ ΘΕΣΗΣ

ανά επεξηγημένα σε €

31.12.2013 31.12.2012

ΕΝΔΕΙΞΗ

Παράγωγα χρηματοοικονομικά εργαλεία που διαθέτει	40.255.770,52	40.285.904,48
Αλλα ταμειακά στοιχεία	12.519,20	209.289,75
Ζυγαριές	54.873.473,76	57.423.422,76
Επιτόκιο σε συγγενείς επιχειρήσεις	0,00	1.450.000,00
Αποτίμηση διαπραγματευόμενων περιουσιακών στοιχείων	4.094.724,74	5.113.682,60
Αποτίμηση από μελέτες	206.963,86	4.624.885,37
Τραπεζικά διαθέσιμα και κενύματα	1.930.614,63	5.260.338,33
Αποτίμηση διαπραγματευόμενων περιουσιακών στοιχείων	21.182,22	4.049.237,08
ΣΥΝΟΛΟ ΕΝΔΕΙΞΗΣ	107.858.561,63	119.163.355,56
Μεταμεινόμενα έσοδα	601.205.010,00	608.505.810,00
Αποτίμηση από μελέτες	314.389,53	429.234,54
Αποτίμηση από μελέτες	-2.277.717,97	-1.241.349,75
Σύνολο ελέγχου	609.241.681,56	607.693.694,79
Μεταμεινόμενα έσοδα	4.979.450,47	5.532.674,05
Προβλεπόμενα / Αποτίμηση υποχρεώσεων υποχρεώσεων	46.875,82	602.204,30
Προβλεπόμενα έσοδα υποχρεώσεων	0,00	984.447,76
Αποτίμηση υποχρεώσεων υποχρεώσεων	2.127.753,80	12.354.074,76
Σύνολο υποχρεώσεων	6.505.080,09	18.492.660,27
ΣΥΝΟΛΟ ΕΛΕΥΘΕΡΩΝ ΚΑΙ ΥΠΟΧΡΕΩΣΕΩΝ	101.346.581,65	119.163.355,56

ΣΤΟΙΧΕΙΑ ΚΑΤΑΣΤΑΣΗΣ ΣΥΝΟΛΙΚΩΝ ΕΣΟΔΩΝ

ανά επεξηγημένα σε €

01.01 - 31.12.2013 01.01 - 31.12.2012

Καθαρά έσοδα	7.062.458,04	20.291.910,88
Μεταμεινόμενα έσοδα	2.137.356,17	4.924.364,89
Αποτίμηση από μελέτες	-205.973,31	519.315,64
Σύνολο προ φόρων	-580.213,23	-1.609.720,49
Σύνολο μετά από φόρους (Α)	-580.213,23	-1.609.720,49
Σύνολο συνολικά έσοδα (Α) μετά από φόρους (Β)	0,00	3.004,18
Σύνολο συνολικά έσοδα (Α) μετά από φόρους (Α)+(Β)	-580.213,23	-1.606.716,31
Σύνολο μετά από φόρους από μεσοπρόθεσμα έσοδα (σε €)	-0,17	-0,48
Σύνολο προ φόρων, χρηματοδοτικών, επενδυτικών και επενδυτικών αποτελεσμάτων	-48.545,94	872.534,70

ΣΤΟΙΧΕΙΑ ΚΑΤΑΣΤΑΣΗΣ ΤΑΜΕΙΑΚΩΝ ΡΟΩΝ ΣΠΗΡΙΣ

ανά επεξηγημένα σε €

01.01 - 31.12.2013 01.01 - 31.12.2012

Αποτίμηση από μελέτες	157.427,17	30.128,06
Αποτίμηση από μελέτες	114.257,00	33.911,00
Αποτίμηση από μελέτες	-1.944.663,09	-120.816,09
Αποτίμηση από μελέτες	115.877,87	2.712.060,69
Αποτίμηση από μελέτες	-1.185.910,01	-809.717,00
Αποτίμηση από μελέτες	2.968.007,49	7.462.525,16
Αποτίμηση από μελέτες	-1.814.953,36	3.455.462,30
Αποτίμηση από μελέτες	-115.877,87	-2.312.060,69
Αποτίμηση από μελέτες	-3.086.021,53	8.625.482,87
Αποτίμηση από μελέτες	-450.543,29	-296.143,95
Αποτίμηση από μελέτες	0,00	12.000,00
Αποτίμηση από μελέτες	201.137,04	250.616,08
Αποτίμηση από μελέτες	5.920,49	3.714,29
Αποτίμηση από μελέτες	-162.965,77	-129.013,57
Αποτίμηση από μελέτες	705.000,00	52.946.519,00
Αποτίμηση από μελέτες	0,00	0,00
Αποτίμηση από μελέτες	0,00	-61.304.451,99
Αποτίμηση από μελέτες	-1.200.867,14	0,00
Αποτίμηση από μελέτες	-195.567,19	-7.857.911,17
Αποτίμηση από μελέτες	21.225.054,88	639.259,13
Αποτίμηση από μελέτες	4.049.237,08	3.409.497,95
Αποτίμηση από μελέτες	325.182,22	4.049.237,08

ΣΤΟΙΧΕΙΑ ΚΑΤΑΣΤΑΣΗΣ ΜΕΤΑΒΟΛΩΝ ΕΛΕΥΘΕΡΩΝ ΚΑΙ ΥΠΟΧΡΕΩΣΕΩΝ

(επεξηγημένα σε μη επεξηγημένα σε €)

31.12.2013 31.12.2012

Σύνολο ελέγχου	99.648.694,79	47.648.691,12
Αποτίμηση από μελέτες	705.000,00	52.500.070,00
Αποτίμηση από μελέτες	0,00	-53.500,07
Αποτίμηση από μελέτες	-580.213,23	-1.506.716,31
Αποτίμηση από μελέτες	-540.000,00	0,00
Αποτίμηση από μελέτες	22.225.481,56	22.648.694,79

Παραρτηματικά και πληροφορίες

1. Τον αριθμό 1 το βραβείο λαμβάνει ο κάτοχος του δικαιώματος συμμετοχής στην εταιρεία...
2. Το βραβείο 2 το βραβείο λαμβάνει ο κάτοχος του δικαιώματος συμμετοχής στην εταιρεία...
3. Το βραβείο 3 το βραβείο λαμβάνει ο κάτοχος του δικαιώματος συμμετοχής στην εταιρεία...
4. Το βραβείο 4 το βραβείο λαμβάνει ο κάτοχος του δικαιώματος συμμετοχής στην εταιρεία...
5. Το βραβείο 5 το βραβείο λαμβάνει ο κάτοχος του δικαιώματος συμμετοχής στην εταιρεία...
6. Το βραβείο 6 το βραβείο λαμβάνει ο κάτοχος του δικαιώματος συμμετοχής στην εταιρεία...
7. Το βραβείο 7 το βραβείο λαμβάνει ο κάτοχος του δικαιώματος συμμετοχής στην εταιρεία...
8. Το βραβείο 8 το βραβείο λαμβάνει ο κάτοχος του δικαιώματος συμμετοχής στην εταιρεία...
9. Το βραβείο 9 το βραβείο λαμβάνει ο κάτοχος του δικαιώματος συμμετοχής στην εταιρεία...
10. Το βραβείο 10 το βραβείο λαμβάνει ο κάτοχος του δικαιώματος συμμετοχής στην εταιρεία...

- α) Έσοδα
- β) Έσοδα
- γ) Αποτίμηση
- δ) Υποχρεώσεις
- ε) Συνολικός καθαρός κέρδη και μερίδα των δικαιούχων
- στ) Αποτίμηση από μελέτες στα στοιχεία και μερίδα των δικαιούχων
- ζ) Υποχρεώσεις προς το δικαστήριο στα στοιχεία και μερίδα των δικαιούχων

Ο ΠΡΟΕΔΡΟΣ ΤΟΥ Δ.Σ. Δ.Α.Π./ΝΟΜ. ΣΥΜΜΕΤΟΧΩΝ
ΓΕΩΡΓΙΟΣ ΚΩΝΣΤΑΝΤΙΝΙΔΗΣ
ΑΔΤ. 99.993466

Ο ΔΙΟΙΚΗΤΗΣ ΤΗΣ ΕΤΑΙΡΕΙΑΣ
ΝΟΜΟΣ 2013
ΕΠΙΧΕΙΡΗΣΙΑΚΗ ΔΙΟΙΚΗΣΗ
ΑΔΤ. 99.993466

Ο ΔΙΟΙΚΗΤΗΣ ΤΗΣ ΕΤΑΙΡΕΙΑΣ
ΝΟΜΟΣ 2013
ΕΠΙΧΕΙΡΗΣΙΑΚΗ ΔΙΟΙΚΗΣΗ
ΑΔΤ. 99.993466

FF ΣΥΜΜΕΤΟΧΩΝ Α.Ε.

Β. ΈΚΦΡΑΣΗ ΕΛΕΓΧΟΥ ΑΝΕΞΑΡΤΗΤΟΥ ΟΡΚΩΤΟΥ ΕΛΕΚΤΗ ΛΟΓΙΣΤΗ

Προς τους Μετόχους της Εταιρείας «FOLLI FOLLIE ΣΥΜΜΕΤΟΧΩΝ ΑΝΩΝΥΜΗ ΕΤΑΙΡΕΙΑ»

Ελέγξαμε τις συνημμένες οικονομικές καταστάσεις της «FOLLI FOLLIE ΣΥΜΜΕΤΟΧΩΝ ΑΝΩΝΥΜΗ ΕΤΑΙΡΕΙΑ» που αποτελούνται από την κατάσταση οικονομικής θέσης της 31 Δεκεμβρίου 2013, την κατάσταση συνολικών εσόδων, μεταβολών ιδίων κεφαλαίων και ταμειακών ροών της χρήσεως που έληξε την ημερομηνία αυτή, καθώς και την περίληψη σημαντικών λογιστικών αρχών και μεθόδων και τις λοιπές επεξηγηματικές πληροφορίες.

Ευθύνη της Διοίκησης για τις Οικονομικές Καταστάσεις

Η διοίκηση είναι υπεύθυνη για την κατάρτιση και εύλογη παρουσίαση αυτών των οικονομικών καταστάσεων σύμφωνα με τα Διεθνή Πρότυπα Χρηματοοικονομικής Αναφοράς, όπως αυτά έχουν υιοθετηθεί από την Ευρωπαϊκή Ένωση, όπως και για εκείνες τις εσωτερικές δικλείδες που η διοίκηση καθορίζει ως απαραίτητες ώστε να καθίσταται δυνατή η κατάρτιση οικονομικών καταστάσεων απαλλαγμένων από ουσιώδη ανακρίβεια, που οφείλεται είτε σε απάτη είτε σε λάθος.

Ευθύνη του Ελεγκτή

Η δική μας ευθύνη είναι να εκφράσουμε γνώμη επί αυτών των οικονομικών καταστάσεων με βάση τον έλεγχό μας. Διενεργήσαμε τον έλεγχό μας σύμφωνα με τα Διεθνή Πρότυπα Ελέγχου. Τα πρότυπα αυτά απαιτούν να συμμορφωνόμαστε με κανόνες δεοντολογίας, καθώς και να σχεδιάζουμε και διενεργούμε τον έλεγχο με σκοπό την απόκτηση εύλογης διασφάλισης για το εάν οι οικονομικές καταστάσεις είναι απαλλαγμένες από ουσιώδη ανακρίβεια. Ο έλεγχος περιλαμβάνει τη διενέργεια διαδικασιών για την απόκτηση ελεγκτικών τεκμηρίων, σχετικά με τα ποσά και τις γνωστοποιήσεις στις οικονομικές καταστάσεις. Οι επιλεγόμενες διαδικασίες βασίζονται στην κρίση του ελεγκτή περιλαμβανομένης της εκτίμησης των κινδύνων ουσιώδους ανακρίβειας των οικονομικών καταστάσεων, που οφείλεται είτε σε απάτη είτε σε λάθος. Κατά τη διενέργεια αυτών των εκτιμήσεων κινδύνου, ο ελεγκτής εξετάζει τις εσωτερικές δικλείδες που σχετίζονται με την κατάρτιση και εύλογη παρουσίαση των οικονομικών καταστάσεων της εταιρείας, με σκοπό το σχεδιασμό ελεγκτικών διαδικασιών κατάλληλων για τις περιστάσεις και όχι με σκοπό την έκφραση γνώμης επί της αποτελεσματικότητας των εσωτερικών δικλείδων της εταιρείας. Ο έλεγχος περιλαμβάνει επίσης την αξιολόγηση της καταλληλότητας των λογιστικών αρχών και μεθόδων που χρησιμοποιήθηκαν και του εύλογου των εκτιμήσεων που έγιναν από τη διοίκηση, καθώς και αξιολόγηση της συνολικής παρουσίας των οικονομικών καταστάσεων. Πιστεύουμε ότι τα ελεγκτικά τεκμήρια που έχουμε συγκεντρώσει είναι επαρκή και κατάλληλα για τη θεμελίωση της ελεγκτικής μας γνώμης.

FF ΣΥΜΜΕΤΟΧΩΝ Α.Ε.

Γνώμη

Κατά τη γνώμη μας, οι συνημμένες οικονομικές καταστάσεις παρουσιάζουν εύλογα, από κάθε ουσιαστική άποψη, την οικονομική θέση της Εταιρείας, κατά την 31 Δεκεμβρίου 2013, τη χρηματοοικονομική της επίδοση και τις ταμειακές της ροές για τη χρήση που έληξε την ημερομηνία αυτή, σύμφωνα με τα Διεθνή Πρότυπα Χρηματοοικονομικής Αναφοράς, όπως αυτά έχουν υιοθετηθεί από την Ευρωπαϊκή Ένωση.

Αναφορά επί άλλων Νομικών και Κανονιστικών θεμάτων

Επαληθεύσαμε τη συμφωνία και την αντιστοιχία του περιεχομένου της Έκθεσης του Διοικητικού Συμβουλίου με τις συνημμένες οικονομικές καταστάσεις, στα πλαίσια των οριζόμενων από τα άρθρα 43α και 37 του Κ.Ν. 2190/1920.



BAKER TILLY HELLAS
Ορκωτοί Ελεγκτές Λογιστές-
Σύμβουλοι Επιχειρήσεων Α.Ε.
Λεωφ. Μεσογείων 396, 15341
Αγ. Παρασκευή, Αθήνα
Α.Μ./ΣΟΕΛ: 148

Αθήνα, 28 Μαρτίου 2014
Η Ορκωτή Ελέγκτρια Λογίστρια



Χρυσούλα Γ. Τσακαλογιάννη
Α.Μ.Σ.Ο.Ε.Λ 23811

Other auditor's conclusion report

To the Shareholders of FOLLI FOLLIE SPAIN, S.A., Sociedad Unipersonal.

1. Report on the Financial Statements

We have audited the accompanying financial statements of FOLLI FOLLIE SPAIN, S.A. Sociedad Unipersonal, (the company), which comprise the balance sheet, the profit and loss account, statement of changes in equity, and cash flow statement for the year then ended as at December 31, 2013, and a summary of significant accounting policies and other explanatory notes. The above financial statements are prepared in accordance with IFRS.

2. Management's Responsibility for the Financial Statements

Management is responsible for the preparation and fair presentation of these financial statements in accordance with International Financial Reporting Standards as adopted by the European Union. This responsibility includes: designing, implementing and maintaining internal control relevant to the preparation and fair presentation of financial statements that are free from material misstatements, whether due to fraud or error; selecting and applying appropriate accounting policies; and making accounting estimates that are reasonable in the circumstances.

3. Auditor's Responsibility

Our responsibility is to express an opinion on these financial statements based on our audit. We conducted our audit in accordance with the local auditing standards, which conform to international standards of auditing. Those standards require that we comply with ethical requirements and plan and perform the audit to obtain reasonable assurance whether the financial statements are free from material misstatement. An audit involves performing procedures to obtain audit evidence about the amounts and disclosures in the financial statements. The procedures selected depend on the auditor's judgment, including the assessment of the risks of material misstatement of the financial statements, whether due to fraud or error. In making those risk assessments the auditor considers internal control relevant to the entity's preparation and fair presentation of the financial statements in order to design audit procedures that are appropriate in the circumstances, but not for the purpose of expressing an opinion on the effectiveness of the entity's internal control.

An audit also includes evaluating the appropriateness of accounting policies used and the reasonableness of accounting estimates made by the management, as well as evaluating the overall presentation of the financial statements. We confirm that we have complied with international auditing standards in carrying out our audit and we have complied with our letter of instructions. We believe that the audit evidence we have obtained is sufficient and appropriate to provide a basis for our audit opinion.

4. Qualification

- 4.1. As it is mentioned in note 16 of the accompanying foot notes, during 2013 the Company has carried out the following operations with different entities which belong to the Group Folli Follie: purchase of fixed assets worth of 1,000 euros (in 2012 worth of 238,000 euros); purchases of stock and packaging, net of credit notes, and other expenses, worth of 1,013,000 euros (in 2012 worth of 160,000 euros); sales of stock and packaging worth of 23,000 euros (in 2012 worth of 69,000 euros). Additionally, Folli Follie Spain has a long term debt with the parent company worth of 3,033,000 euros (same amount in 2012). Furthermore, at the end of the year, the Company has credit and debit balances with related companies worth of, respectively, 1,781,000 euros (in 2012 worth of 1,050,000 euros), and 41,000 euros (in 2012 worth of 618,000 euros).

As of to date, we have not obtained enough evidence which would allow us to verify if prices involved in such related parties transactions are equivalent to market value of transactions with independent parties, furthermore, generating a potential tax contingency due to different interpretations of local tax authorities related to these intercompany operations.

Moreover, amount mentioned in the previous paragraph, long term debt worth of 3,033,000 euros is not registered at financial cost, because the Company does not hold the necessary documentation that could prove its maturity.

- 4.2. The Company has an internal control weakness in stock regarding its organization and physical inventory, which has consequences in the determination of the result of the year. During the physical inventory as of December 31, 2013 we could not verify if the overstated differences which were observed in several stock items, were due to three possible reasons, as Company states: (1) sizes reclassifications amongst different stock codes, which were not adequately adjusted by the Company; (2) stores had not counted neither clarified, as of yearend, the volume of defect stock items, which were not physically counted in selling points, and we could not count either; (3) possible reclassifications between stores which were not documented by selling points.

Therefore, during our physical inventory audit procedure as of December 31, 2013, we have detected overstated differences in several stock codes worth of 65,000 euros (in 2012 worth of 296,000 euros), once extrapolation amongst population of stores has been applied, which were not clarified neither reconciled after the later stock carry backwards process. We have not been able to perform other alternatives procedures that could assist us with the determination of the stock balance.

Additionally, and not included in the above mentioned difference, the Company has not performed a physical inventory of two stock codes, publicity, worth of 113,000 euros (in 2012 worth of 49,000 euros), and defected products, worth of 70,000 euros (in 2012 worth of 110,000 euros). The physical counts of closed selling points in 2013, worth of 106,000 euros whose items are guarded by a third party, are not adequately documented. The code of 'Links of London' worth of 501,000 euros, has not been labeled individually at the yearend, so we could not reconciled it with the physical count performed later by us.

- 4.3. As of December 31, 2013 the Company has not recorded any stock impairment. Historically, the Company should record stock impairment for the defect products not transferred to parent company, which could not be sold above product cost. The amount is worth of 70,000 euros (in 2012 worth of 110,000 euros). We consider that impairment amount should be at least 70,000 euros, or more, should differences in defect product references described in above paragraph 4.2 could be solved, and other possible impairments in remaining non-counted codes.

5. Emphasis paragraph

- 5.1. The net equity as of December 31, 2013 stands at less than half of the share capital, which means that, pursuant to article 363 of the Companies Act, the Company is in bankruptcy. As requested in prior years, we have received a letter in which the sole shareholder states its financial support to the Company for the next twelve months.

6. Opinion

In our opinion, except of the limitations to the scope described in paragraph 4.1., and except for the effects of the matters described in paragraphs 4.2. and 4.3., the aforementioned financial statements present fairly, in all material respects, the financial position of FOLLI FOLLIE SPAIN, S.A. Sociedad Unipersonal and the Group as of December 31, 2013, and of its financial performance for the year then ended in accordance with International Financial Reporting Standards that have been adopted by the European Union.



This report is solely for the information and use of the Group auditors of Folli Follie Group and should not be used for any other purposes.

Madrid, March 7, 2014

A handwritten signature in blue ink that reads 'Santiago Allo'. The signature is written in a cursive style and is positioned above a horizontal line.

Santiago Allo
AUDALIA Auditores

Assets

Assets	EYPO		EYPO	
	Rebas	FOLLI FOLLIE GROUP	FOLLI FOLLIE GROUP	FOLLI FOLLIE GROUP
	31.12.2013	31.12.2012	31.12.2013	31.12.2012
Land		0,00		0,00
Buildings & Leasehold Improvements		26.388,64		59.419,55
Machinery & technical installation		125.728,37		213.461,76
Transportation equipment		0,00		0,00
Furniture and fixtures		478.947,65		681.226,72
Construction in progress		0,00		0,00
Intangible fixed assets		0,00		0,00
Intangible Property		0,00		0,00
Software Programs		14.563,10		18.717,33
Rental Rights		0,00		0,00
Grant of industrial property rights		0,00		0,00
Intangible assets		14.563,10		18.717,33
Goodwill		0,00		0,00
Investments in subsidiaries		0,00		0,00
Investments available for sale		0,00		0,00
Deferred tax claims		0,00		0,00
Bills and checks receivable		0,00		0,00
Rental deposits		103.995,32		199.373,01
Other non current assets		64.800,00		663.000,00
Other long term assets		168.795,32		862.373,01
Non-current		168.795,32		862.373,01
Current assets				
Merchandise		3.561.122,75		2.648.029,72
Products - Raw Materials & Consumables		30.425,05		0,00
Packing materials		85.285,49		82.542,60
Less: Provisions for obsolescence	(-)	0,00		0,00
Inventories		3.676.833,29		2.730.572,32
Trade receivables (customers via open balances)		498.458,51		223.010,43
Cheques/promisory notes receivables		980.894,55		836.769,58
Balance provision of bad debts 01.01.2012	(-)	0,00		0,00
Expense for the period	(-)	0,00		0,00
Deletions / Recovery period	(+)	0,00		0,00
Balance provision of bad debts 31.12.2012		0,00		0,00
Trade receivables		1.478.353,06		1.059.780,01

	EYPA	
	FOLLI FOLIE SPAIN	FOLLI FOLIE SPAIN
Assets	31.12.2013	31.12.2012
Adulthood Commercial Requirements		
Receivables that are not past due	1.334.361,38	1.050.363,01
Total	1.334.361,38	1.050.363,01
<i>Past due receivables but not impaired</i>		
Up to 90 days	92.887,25	0,00
91-180 days	11.141,22	0,00
181-270 days	0,00	0,00
271-360 days	14.698,59	194,70
More than 360 days	33.580,85	9.222,30
Total	182.307,92	9.417,00
Adulthood Commercial Requirements	1.486.669,30	1.059.780,01
	7.316,24	
Trade receivables (customers via credit cards)	7.316,24	14.818,38
Short-term Loan Claims	0,00	0,00
Receivables from public sector	236,40	2.654,76
Advances to suppliers	0,00	0,00
Personal advances	0,00	0,00
Purchases under settlement	0,00	0,00
Other receivables	2.703,11	2.340,06
Prepaid expenses	897,31	4.575,58
Accrued Income	0,00	0,00
Other current assets	11.153,06	24.388,78
Derivatives	0,00	0,00
Cash on hand	2.406,89	3.838,47
Cash at bank	402.741,38	48.988,89
Credit cards	0,00	0,00
Cash & cash equivalent	405.148,27	52.827,36
Other financial assets at fair value through profit	0,00	0,00
Total current assets	5.572.487,00	3.867.568,47
Total assets	6.481.785,02	5.789.282,59
Liabilities check	0,22	

Liabilities

Notes	EYPO FOLLI FOLLIE SPAIN		EYPO FOLLI FOLLIE SPAIN	
	31.12.2013		31.12.2012	
Equity & Liabilities	31.12.2013		31.12.2012	
Share capital	3.374.958,60		3.374.958,60	
Share Premium	0,00		0,00	
Statutory reserves	0,00		0,00	
Untaxed reserves from tax-exempt income	0,00		0,00	
Extraordinary reserves	811.485,55		0,00	
Fair value reserves	0,00		0,00	
Difference from revaluation of participations & securities	0,00		0,00	
Own shares	0,00		0,00	
Other reserves	811.485,55		0,00	
Currency translated differences	0,00		0,00	
Differences due Consolidation	0,00		0,00	
Other equity	0,00		0,00	
Profit & loss carried forward	-3.158.762,15		-1.704.620,60	
Retained earnings of current year	-1.643.948,05		-1.454.141,55	
Retained earnings	-4.802.710,20		-3.158.762,15	
Equity of shareholders of the parent company	-616.266,05		216.196,45	
Minority interests	0,00		0,00	
Total equity	-616.266,05		216.196,45	
Bond Loans	0,00		0,00	
Bank Loans	0,00		0,00	
Leases	0,00		1.063,90	
Borrowings	0,00		1.063,90	
Long-term liabilities				
More than 5 years	0,00		0,00	
From 1 to 5 years	0,00		0,00	
Bond Loans	0,00		0,00	
More than 5 years	0,00		0,00	
From 1 to 5 years	0,00		0,00	
Bank Loans	0,00		0,00	
More than 5 years	0,00		0,00	
From 1 to 5 years	0,00		1.063,90	
Leases	0,00		1.063,90	
Long-term borrowings	0,00		1.063,90	
Deferred tax liabilities	0,00		0,00	
Liabilities balance principle	(+)	0,00	0,00	
Formation of provision	(+)	0,00	0,00	
Provision used in period	(-)	0,00	0,00	
Employee benefit liabilities	0,00		0,00	
Remaining provisions for additional taxes 01.01.2012	(+)	0,00	0,00	
Formation of provision	(+)	0,00	0,00	
Provision used in period	(-)	0,00	0,00	
Provisions for additional taxes 31.12.2012	0,00		0,00	
Provisions for exposure & expenses 01.01.2012	(+)	0,00	0,00	
Formation of provision	(+)	0,00	0,00	
Provision used in period	(-)	0,00	0,00	
Provisions for exposure & expenses 31.12.2012	0,00		0,00	
Total long-term provisions	0,00		0,00	
Other liabilities	3.488.514,45		1.740.000,00	
Valuation from financial hedging instruments	0,00		0,00	
Special contribution tax	0,00		0,00	
Other long-term liabilities	3.488.514,45		1.740.000,00	
Total long-term liabilities	3.488.514,45		1.741.063,90	
Short-term liabilities				
Up to 1 year	0,00		0,00	
Bond Loans	0,00		0,00	
Up to 1 year	0,00		0,00	
Bank Loans	0,00		0,00	
Up to 1 year	0,00		0,00	
Leases	0,00		0,00	
Short-term borrowings	0,00		0,00	
Derivatives	0,00		0,00	

Liabilities

Notes	EYPR FOLLI FOLLIE SPAIN		EYPR FOLLI FOLLIE SPAIN	
	31.12.2013		31.12.2012	
Equity & Liabilities				
Suppliers	3.250.386,88		3.392.823,66	
Checques / promissory notes payables	0,00		0,00	
Advances from customers	0,00		0,00	
Personel payroll payable	1.757,09		959,14	
Other creditors payable	0,00		0,00	
Social security contribution	48.281,56		55.090,91	
Other liabilities	224.154,53		240.151,19	
Accrued expenses	0,00		0,00	
Deferred revenue	0,00		0,00	
Trade and other payables	3.524.580,06		3.689.024,90	
Income tax	0,00		0,00	
Taxes from tax audits	0,00		0,00	
Special contribution tax	0,00		0,00	
Current income tax	0,00		0,00	
V.A.T.	0,00		60.038,61	
Other taxes	84.954,78		82.958,73	
Current tax liabilities	84.954,78		142.997,34	
Dividends payable	0,00		0,00	
Total short term liabilities	3.609.534,84		3.832.022,24	
Total liabilities	7.098.049,29		5.573.086,14	
Total equity & liabilities	6.481.783,24		5.769.282,59	
Assets check	0,22		-0,01	

Profit & Loss

	EYPR FOLLI FOLLIE SPAIN	EYPR FOLLI FOLLIE SPAIN
	01.01.- 31.12.2014	01.01.- 31.12.2014
Sales of Merchandise	6.452.161,54	6.429.722,74
Sales of Products	0,00	0,00
Sales of other goods	0,00	0,00
Sales of services	42.334,84	8.250,67
Total sales	6.494.496,38	6.437.973,41
Cost of goods	2.205.473,34	2.044.066,28
Gross Profit	4.289.023,04	4.393.907,13
Income from Marketing	0,00	0,00
Income from Promoters & Merch.	0,00	0,00
Other income	3.300,00	0,00
Received grants	0,00	0,00
Rental income	0,00	0,00
Foreign exchange gains	127.344,28	80.990,50
Other operating & extraordinary income	0,00	196,45
Prior year income	0,00	0,00
Other operating income	130.644,28	81.186,95
<i>Wages and salaries</i>	<i>202.386,44</i>	<i>165.352,21</i>
<i>Employer contributions</i>	<i>42.308,75</i>	<i>25.689,94</i>
<i>Released for reimbursement</i>	<i>0,00</i>	<i>0,00</i>
<i>Other benefits</i>	<i>4.130,13</i>	<i>4.641,80</i>
Total Fees & staff	248.825,32	195.683,95
Legal-professional-other fees	117.541,20	119.632,73
Credit card commissions	0,00	0,00
Postage & telecommunication	7.474,74	18.100,51
Rent expenses	66.188,86	45.595,11
Car rentals & car leases	8.180,10	8.759,46
Insurance	2.600,67	2.151,41
Repairs & Maintenance	2.234,12	216,05
Utilities & cleaning	2.825,32	2.688,94
Other taxes (not income tax)	1.278,36	7.569,14
Transportation expenses	0,00	0,00
Advertising & promotional expenses	0,00	0,00
Fairs & exhibition expenses	0,00	0,00
Stationery & consumables	18.645,52	16.825,52
Other expenses	9.158,68	10.244,62
Depreciation & amortization	9.452,38	4.415,68
Provision for retirement	0,00	0,00
Other Provisions	0,00	0,00
Administration expenses	494.405,27	431.883,27
<i>Wages and salaries</i>	<i>1.619.381,98</i>	<i>1.583.686,67</i>

Profit & Loss

	EYPR		EYPR	
	FOLLI FOLLIE SPAIN	01.01 - 31.12.2013	FOLLI FOLLIE SPAIN	01.01 - 31.12.2012
<i>Employer contributions</i>		489.772,81		484.658,75
<i>Released for reimbursement</i>		0,00		0,00
<i>Other benefits</i>		4.900,79		6.375,16
Total Fees & staff		2.114.055,58		2.074.720,58
Legal-professional-other fees		1.413.366,63		1.421.473,91
Credit card commissions		11.025,96		12.910,00
Postage & telecommunication		83.810,64		66.542,98
Rent expenses		670.188,43		690.033,89
Car rentals & car leases		0,00		0,00
Insurance		699,81		0,00
Repairs & Maintenance		110.525,11		86.083,21
Utilities & cleaning		27.306,11		5.545,97
Other taxes (not income tax)		10.873,15		0,00
Transportation expenses		91.093,77		104.797,20
Advertising & promotional expenses		555.149,92		522.971,30
Fairs & exhibition expenses		0,00		0,00
Stationery & consumables		33.975,98		50.047,84
Other expenses		60.893,59		29.879,43
Depreciation & amortization		279.215,88		275.901,67
Provision for retirement		0,00		0,00
Other Provisions		0,00		0,00
Selling expenses		5.462.100,54		5.340.907,98
Penalties & fines		0,00		0,00
Duties and taxes on deficits		0,00		0,00
Impairment of assets		0,00		0,00
Stock loss & damage		2.002,80		189,34
Loss from claims not susceptible of collection		0,00		19.424,75
Provisions for exposure & expenses		0,00		0,00
Foreign exchange losses		169,39		56.252,76
Prior years' expenses		0,00		0,00
Other expenses		1.528,85		5.419,02
Other operating expenses		3.701,04		61.285,87
Operating Income		-1.540.619,85		-1.379.782,89
Gain on sale of investments		0,00		0,00
Gains from forex instruments		0,00		0,00
Gains from invest. At fair value revaluation		0,00		4.419,44
Gains from derivatives		0,00		0,00
Dividends from subsidiaries		0,00		0,00
Dividends from investments fair value		0,00		0,00
Dividends from other investments		0,00		0,00
Interest on reserves		0,00		0,00
Other interests		1.128,94		0,00
Profits from sale of assets		0,00		0,00

Profit & Loss

	EYPO FOLLE FOLLIE SPAIN 01.01. 31.12.2013		EYPO FOLLE FOLLIE SPAIN 01.01. 31.12.2012	
Other financial income		3.373,05		730,45
Financial income		4.501,99		5.140,89
Losses from sale of Investments		0,00		0,00
Losses from foreign exchange products		0,00		0,00
Loss on valuation of investment at fair value		0,00		0,00
Losses on valuation of other Investments		0,00		0,00
Losses on derivatives		0,00		0,00
Losses from the disposal of assets		0,00		0,00
Assets Valuation		110.690,98		80.301,44
Other financial expenses		0,00		0,00
Impairment of Investments		0,00		10.486,13
Interest expenses (Loans)		0,00		0,00
Interest expenses (Leases)		0,00		0,00
Other interests		0,00		0,00
Bank commission & taxes		520,59		0,00
Financial expenses		4.975,42		2.790,38
Financial results		110.690,98		80.428,06
Profit before tax		-1.643.948,05		-1.454.141,55
Income tax		0,00		0,00
Deferred Tax		-8.356,51		-14.069,40
Profit/Loss (after the tax)		-1.643.948,05		-1.454.141,55
Depreciation & amortization		288.668,26		280.317,35
Profit before taxes depreciation & amortization		-1.251.987,50		-1.059.465,84
Atributable to :		0,02		280.317,35
Shareholders of the parent company		-1.643.948,05		-1.454.141,55
Non controlling interests		0,00		0,00
Total		-1.643.948,05		-1.454.141,55
Other comprehensive income / (expenses): Recognised in Equity				
Financial assets available for sale		0,00		0,00
Valuation of Assets		0,00		0,00
Valuation of financial instruments		811.485,55		0,00
Income tax relating to Items of the total income		0,00		0,00
Deferred taxes non-participants in Profit		0,00		0,00
Profit / loss from associates		0,00		0,00
Other Income not participating in profit for the period		0,00		0,00
Foreign translation exchange differences		0,00		0,00
Other comprehensive income, net of taxes		811.485,55		0,00
Total comprehensive income after taxes		-832.462,50		-1.454.141,55

Profit & Loss

	EYPB FOLIE FOLIE SPAIN 01.01.- 31.12.2012	EYPB FOLIE FOLIE SPAIN 01.01.- 31.12.2012
Total comprehensive income		
Attributable to:		
Shareholders of the parent company	-1.643.948,05	-1.454.141,55
Non controlling interests	0,00	0,00
Total	-1.643.948,05	-1.454.141,55
Earnings per share		
Basic and diluted (in euros)	0,00	0,00
Weighted average number of shares	0,00	0,00
Div	0,00	0,00

Independent auditor's report

To the Group Auditor / Chrisa Tsakalogianni

We have audited the Group Reporting Package of FF Group Sourcing Limited (the "Company") and its subsidiaries (together, the "Group") set out on pages 2 to 5, which comprise the consolidated statement of financial position as at 31 December 2013, the consolidated income statement, and consolidated statement of cash flow for the year then ended.

Directors' Responsibility for the Group Reporting Package

All information included in the Group Reporting Package forms are the sole responsibility of the Company's directors. These specified forms do not purport to be financial statements and are prepared in accordance with the accounting policies of the Group based on International Financial Reporting Standards ("IFRSs") for the sole purpose to be used for the consolidated financial statements of the Company's immediate and ultimate holding company as at 31 December 2013.

Auditor's Responsibility

Our responsibility is to express an opinion, for the purpose of inclusion in the consolidated financial statements of FOLLI FOLLIE GROUP, on the compliance of the Group Reporting Package with accounting policies of the Group based on IFRSs.

We conducted our audit in accordance with the Hong Kong Standards of Auditing. Those standards require that we comply with ethical requirements and plan and perform the audit to obtain reasonable assurance whether the Group Reporting Package forms are free from material misstatement.

An audit involves performing procedures to obtain audit evidence about the amounts in the Group Reporting Package. The procedures selected depend on the auditor's judgment, including the assessment of the risks of material misstatement of the Group Reporting Package, whether due to fraud or error. In making those risk assessments, the auditor considers internal control relevant to the entity's preparation and fair presentation of the Group Reporting Package in order to design audit procedures that are appropriate in the circumstances, but not for the purpose of expressing an opinion on the effectiveness of the entity's internal control. An audit also includes evaluating the appropriateness of accounting policies used and the reasonableness of accounting estimates made by the directors.

We believe that the audit evidence we have obtained is sufficient and appropriate to provide a basis for our audit opinion.

Opinion

In our opinion, the Group Reporting Package present fairly, in all material respects, the financial position of the Group as at 31 December 2013, and of its financial performance and its cash flows for the year then ended in accordance with accounting policies of the Group based on IFRSs. This report is solely for the information and use of the Group auditors of FOLLI FOLLIE GROUP and should not be used for any other purposes. We do not assume responsibility towards or accept liability to any person for the contents of this report.




Chung & Partners Limited
Certified Public Accountants
Hong Kong, 30 March 2014


CHUNG, Yau Yan Sammy
Practising Certificate No. P02155

Group Reporting Package of FF Group Sourcing Limited
 Consolidated statement of financial position
 As at 31 December 2013

Assets	2013 US\$	2012 US\$
Land & Investment Properties	18,589,745	4,323,718
Buildings & Leasehold improvements	7,912,548	23,584,352
Machinery & technical installation	-	28,274
Transportation equipment	72,765	109,891
Furniture and fixtures	3,986,409	3,079,733
Construction in progress	-	521
Tangible fixed assets	30,561,467	31,126,489
Software Programs	407,305	298,248
Trademarks	3,000,000	3,952,500
Intangible assets	3,407,305	4,250,748
Deferred tax claims	505,369	377,242
Rental deposits	5,394,858	5,220,275
Other non current assets	-	6,036
Other long term assets	5,394,858	5,226,311
Total non-current	39,868,999	40,988,790
Current assets		
Merchandise	202,221,358	254,682,085
Packing materials	175,071	207,036
Inventories	202,396,429	254,889,121
Trade receivables (customers via open balances)	467,565,636	511,064,366
Trade receivables	467,565,636	511,064,366
Tax recoverable	5,603,446	-
Advances to suppliers	89,700,376	82,454,700
Other receivables	25,050,714	38,945,376
Prepaid expenses	945,601	1,018,735
Other current assets	121,308,137	122,418,811
Cash on hand	33,082	23,944
Cash at bank	95,739,056	101,269,306
Cash & cash equivalent	95,772,138	101,293,250
Total current assets	887,034,340	989,665,547
Total assets	926,903,339	1,030,646,338

The Group Reporting Package on page 2 to 5 were approved and authorized for issue by the Company's board of directors on 30 March 2014.


 Dimitrios Koutsolioutsos
 Director


 LAW, Chiu Chuen
 Director

Group Reporting Package of FF Group Sourcing Limited
Consolidated statement of financial position
As at 31 December 2013

	2013	2012
Equity & Liabilities	US\$	US\$
Share capital	20,579,103	20,579,103
Currency translated differences	1,161,528	-268,169
Other equity	1,161,528	-268,169
Profit & loss carried forward	908,480,731	759,621,001
Retained earnings of current year	-112,109,275	148,859,730
Retained earnings	796,371,456	908,480,731
Equity of shareholders of the parent company	818,112,087	928,791,665
Total equity	818,112,087	928,791,665
Deferred tax liabilities	56,857	-
Employee benefit liabilities	428,435	240,035
Total long-term provisions	-	29,835
Other long-term liabilities	10,897,795	10,115,566
Total long-term liabilities	10,582,287	10,384,636
Short-term liabilities		
Bank overdraft	2,320,643	-
Bank Loans	30,970,232	24,212,875
Short-term borrowings	33,290,875	24,212,875
Suppliers	32,950,126	27,858,132
Other liabilities	21,340,736	23,587,151
Accrued expenses	2,680,113	2,570,433
Deferred revenue	-	66,162
Trade and other payables	56,970,975	54,081,878
Current income tax	7,242,747	12,710,638
Current tax liabilities	704,368	464,646
Total short-term liabilities	98,208,965	91,470,037
Total liabilities	108,791,252	101,854,673
Total equity & liabilities	926,903,339	1,030,646,338

Group Reporting Package of FF Group Sourcing Limited
Consolidated income statement
For the year ended 31 December 2013

	2013 US\$	2012 US\$
Sales of Merchandise	697,542,990	578,861,673
Total sales	697,542,990	578,861,673
Cost of goods	351,778,567	288,257,925
Gross Profit	345,764,423	290,603,748
Income from Marketing	-25,987,180	-
Other income	1,457,647	-
Foreign exchange gains	2,389,276	1,154,824
Other operating income & extraordinary income	-	9,463,949
Other operating income	-22,140,257	10,618,773
Administration expenses	18,390,766	16,330,341
Selling expenses	79,948,929	72,520,188
Stock loss & damage	321,882	112,048
Assets valuation	-	9,005,336
Foreign exchange losses	1,599,427	1,152,559
Other expenses	3,258,673	22,506,999
Other operating expenses	5,179,981	31,776,941
Operating income	220,194,489	179,594,631
Interest on bank account	580,370	921,303
Profits from sale of assets	3	-
Other financial income	282,319	106,831
Financial income	862,692	1,028,134
Losses from sale of investments in a subsidiary	-	164,447
Losses from the disposal of assets	232,032	820,652
Assets valuation	304,989,778	-
Impairment on trademark	952,500	-
Interest expenses (Loans)	520,324	183,823
Interest expenses (Leases)	1,390	3,157
Bank commission & taxes	180,756	106,157
Financial expenses	306,876,780	1,278,336
Financial results	-306,014,088	-250,102
Profit before tax	-85,819,599	179,344,529
Income tax	26,417,804	30,405,614
Deferred Tax	-128,127	79,186
Profit/Loss (after the tax)	-112,109,275	148,859,729
Depreciation & amortization	6,700,991	5,502,844
Profit before interest, taxes, depreciation & amortization (EBITDA)	226,895,486	185,897,473
Other comprehensive income, net of taxes	-	-
Total comprehensive income after taxes	-112,109,275	148,859,729
Total comprehensive income	-112,109,275	148,859,729
Attributable to Shareholders of the parent company	-112,109,275	148,859,729
Total	-112,109,275	148,859,729



BAKER TILLY

Attachment C

Baker Tilly Klitou and Partners OOD
104 Akad. Ivan E. Geshov Blvd
Entrance A, 7th Floor
Sofia 1612 - Bulgaria
Tel: +359 2 9580980
Fax: +359 2 8592139
Email: info@bakertillyklitou.bg
Website: www.bakertillyklitou.bg

Auditor's Report on the Group Reporting Package as of December 31, 2013

To: **Group Auditor/ChrisaTsakalogianni**

We have performed an audit on the Group Reporting Package of FF GROUP BULGARIA EOOD expressed in Leva as of December 31, 2013 and for the year then ended. All information included in the Group Reporting Package forms are the sole responsibility of the Company's management. These specified forms do not purport to be financial statements and are prepared in accordance with Group accounting policies based on IFRS, adopted by EU, for the sole purpose to be used as a basis for the consolidated financial statements of FOLLI FOLLIE GROUP S.A. as of December 31, 2013. Our responsibility is to conclude, for the purpose of inclusion in the consolidated financial statements of FOLLI FOLLIE GROUP S.A. on the compliance of FF GROUP BULGARIA EOOD Group Reporting Package with Group accounting policies based on IFRS, adopted by EU.

Our responsibility is to express an opinion on the Group Reporting Package based on our audit. We conducted our audit in accordance with the International Standards of Auditing. Those standards require that we comply with ethical requirements and plan and perform the audit to obtain reasonable assurance whether the Group Reporting Package forms are free from material misstatement. An audit involves performing procedures to obtain audit evidence about the amounts and disclosures in the Group Reporting Package. The procedures selected depend on the auditor's judgment, including the assessment of the risks of material misstatement of the Group Reporting Package, whether due to fraud or error. In making those risk assessments, the auditor considers internal control relevant to the entity's preparation and fair presentation of the Group Reporting Package in order to design audit procedures that are appropriate in the circumstances, but not for the purpose of expressing an opinion on the effectiveness of the entity's internal control. An audit also includes evaluating the appropriateness of accounting policies used and the reasonableness of accounting estimates made by the management, as well as evaluating the overall presentation of the Group Reporting Package. We confirm that we have complied with International Auditing Standards in carrying out our audit and we have complied with your letter of instructions. We believe that the audit evidence we have obtained is sufficient and appropriate to provide a basis for our audit opinion.

In our opinion, the aforementioned Group Reporting Package present fairly, in all material respects, the financial position of FF GROUP BULGARIA EOOD as of December 31, 2013, and of its financial performance and its cash flows for the year then ended in accordance with Group accounting policies based on IFRS, adopted by EU.

This report is solely for the information and use of the Group auditors of FF GROUP BULGARIA EOOD and should not be used for any other purposes.


Liliya Rangelova,
CPA, Registered auditor

Sofia, Bulgaria
11 March 2014




Krasimira Radeva – Managing Director
Baker Tilly Klitou and Partners OOD

104 Akad. Ivan Evst. Geshov Blvd.
7th Floor, Office 12, Sofia, Bulgaria

FF GROUP BULGARIA EOOD
ASSETS

	2013 LCY	2012 LCY
10 Assets	-	-
20 Land	-	-
30 Buildings & Leasehold Improvements	2 005 275.10	1 485 131.49
40 Machinery & technical installation	37 937.67	36 154.59
50 Transportation equipment	50 734.91	61 829.73
60 Furniture and fixtures	1 899 304.00	1 872 758.88
70 Construction in progress	5 000.00	958.36
Tangible fixed assets		
80	3 998 251.68	3 456 833.05
90	-	-
100 Investment Property	-	-
110	-	-
120 Software Programs	34 796.53	39 275.84
130 Rental Rights	-	-
140 Grant of Industrial property rights	-	-
Intangible assets		
150	34 796.53	39 275.84
160	-	-
170 Goodwill	-	-
180	-	-
190 Investments in subsidiaries	-	-
200 Investments in associates	-	-
210	-	-
220 Investments available for sale	-	-
230	-	-
240 Deferred tax claims	75 689.56	80 715.03
250	-	-
260 Bills and checks receivable	-	-
270 Rental deposits	43 174.84	43 174.84
280 Other non current assets	-	-
290 Other long term assets	43 174.84	43 174.84
300	-	-
310 Total non-current	4 151 912.61	3 619 998.76
320	-	-
330 Current assets	-	-
340 Merchandise	6 164 596.93	9 256 306.73
350 Products - Raw Materials & Consumables	-	-
360 Packing materials	119 054.23	131 431.76
370 Less: Provisions for obsolescence	-133 733.09	-276 274.40
380 Inventories	6 149 918.07	9 111 464.09
390	-	-
400 Trade receivables (customers via open balances)	254 881.60	457 505.81
410 Checques/promisory notes receivables	-	-
420 Balance provision of bad Debts 01.10.2013	-71 644.18	-71 644.18
430 Expense for the period	-	-
440 Deletions / Recovery period	18 917.93	-
450 Balance provision of bad debts 31.12.2013	-52 726.25	-71 644.18
460 Trade receivables	202 155.35	385 861.63

**FF GROUP BULGARIA EOOD
ASSETS**

	2013 LCY	2012 LCY
470	-	-
480	-	-
490 Adulthood Commercial Requirements	-	-
500	-	-
510 Receivables that are not past due	-	-
520 Total	-	-
530	-	-
540 Past due receivables but not impaired	-	-
550 Up to 90 days	187 965.83	322 667.50
560 91-180 days	-	28 254.79
570 181-270 days	-	-
580 271-360 days	-	-
590 More than 360 days	66 915.77	106 583.52
600 Total	254 881.60	457 505.81
610 Adulthood Commercial Requirements	254 881.60	457 505.81
620	-	-
630	-	-
640 Trade receivables (customers via credit cards)	26 198.98	47 257.39
650 Short-term Loan Claims	-	-
660 Receivables from public sector	-	-
670 Advances to suppliers	29 966.79	40 612.58
680 Personal advances	4 500.00	50.33
690 Purchases under settlement	-	-
700 Other receivables	21 682.93	22 675.24
710 Prepaid expenses	49 679.03	109 785.56
720 Accrued income	-	-
730 Other current assets	132 027.73	220 381.10
740	-	-
750 Derivatives	-	-
760	-	-
770 Cash on hand	34 908.90	51 616.65
780 Cash at bank	2 533 234.55	222 332.76
790 Credit cards	-	-
800 Cash & cash equivalent	2 568 143.45	273 949.41
810	-	-
820 Other financial assets at fair value through prof	-	-
830	-	-
840 Total current assets	9 052 244.60	9 991 656.23
850	-	-
860 Total assets	13 204 157.21	13 611 654.99

Representative:
Mihail Katsibids
Manager

05.03.2014
Sofia

(Handwritten signatures)



**FF GROUP BULGARIA EOOD
EQUITY & LIABILITIES**

Line	2013 LOY	2012 LOY
10 Share capital	3 020 000.00	3 020 000.00
20	-	-
30 Share Premium	-	-
40	-	-
50 Statutory reserves	-	-
60 Untaxed reserves from tax-exempt income	-	-
70 Extraordinary reserves	-	-
80 Fair value reserves	606.59	606.59
90 Difference from revaluation of participations & securities	-	-
100 Own shares	-	-
110 Other reserves	606.59	606.59
120	-	-
130 Currency translated differences	-	-
140 Differences due Consolidation	-	-
150 Other equity	-	-
160	-	-
170 Profit & loss carried forward	8 793 540.45	9 390 037.03
180 Retained earnings of current year	91 265.66	-596 496.68
190 Retained earnings	8 884 806.31	8 793 540.45
200	-	-
210 Equity of shareholders of the parent company	11 905 412.90	11 814 147.04
220	-	-
230 Minority interests	-	-
240	-	-
250 Total equity	11 905 412.90	11 814 147.04
260	-	-
270 Bond Loans	-	-
280 Bank Loans	-	894 315.90
290 Leases	-	2 436.40
300 Borrowings	-	896 752.30
310	-	-
320 Long-term liabilities	-	-
330 More than 5 years	-	-
340 From 1 to 5 years	-	-
350 Bond Loans	-	-
360 More than 5 years	-	-
370 From 1 to 5 years	-	745 379.73
380 Bank Loans	-	745 379.73
390 More than 5 years	-	-
400 From 1 to 5 years	-	-
410 Leases	-	-
420 Long-term borrowings	-	745 379.73
430	-	-
440 Deferred tax liabilities	22 575.58	36 737.66
450	-	-
460 Liabilities balance principle	-	-
470 Formation of provision	-	-
480 Provision used in period	-	-
490 Employee benefit liabilities	-	-
500	-	-
510 Remaining provisions for additional taxes 01.10.2013	-	-
520 Formation of provision	-	-
530 Provision used in period	-	-
540 Provisions for additional taxes 31.12.2013	-	-
550 Provisions for exposure & expenses 01.10.2013	-	-
560 Formation of provision	-	-
570 Provision used in period	-	-
580 Provisions for exposure & expenses 31.12.2013	-	-
590 Total long-term provisions	-	-

**FF GROUP BULGARIA EOOD
EQUITY & LIABILITIES**

Line	2013 LCY	2012 LCY
600	-	-
610 Other liabilities	-	-
620 Valuation from financial hedging instruments	-	-
630 Special contribution tax	-	-
640 Other long-term liabilities	-	-
650	-	-
660 Total long-term liabilities	22 575.58	782 117.39
670	-	-
680 Short-term liabilities	-	-
690 Up to 1 year	-	-
700 Bond Loans	-	-
710 Up to 1 year	-	-
720 Bank Loans	-	148 936.17
730 Up to 1 year	-	148 936.17
740 Leases	-	2 436.40
750 Short-term borrowings	-	2 436.40
760	-	151 372.57
770 Derivatives	-	-
780	-	-
790 Suppliers	-	-
800 Checques / promissory notes payables	704 700.51	363 592.30
810 Advances from customers	-	-
820 Personal payroll payable	96 116.32	73 867.62
830 Other creditors payable	133 678.79	116 120.16
840 Social security contribution	-	-
850 Other liabilities	77 152.29	44 361.67
860 Accrued expenses	-	-
870 Deferred revenue	91 788.83	86 087.29
880 Trade and other payables	-	-
890	1 103 436.74	684 029.04
900 Income tax	-	-
910 Taxes from tax audits	-	-
920 Special contribution tax	-	-
930 Current income tax	-	-
940	-	-
950 V.A.T.	142 529.62	157 191.54
960 Other taxes	30 202.37	22 797.41
970 Current tax liabilities	172 731.99	179 988.95
980	-	-
990 Dividends payable	-	-
1000	-	-
1010 Total short term liabilities	1 276 168.73	1 015 390.56
1020	-	-
1030 Total liabilities	1 298 744.31	1 797 507.95
1040	-	-
1050 Total equity & liabilities	13 204 157.21	13 611 654.99

Representative:
Mihail Katsibiris
Manager

05.03.2014
Sofia

(Handwritten signatures)



**FF GROUP BULGARIA EOOD
INCOME STATEMENT**

	2019 LEV	2018 LEV
10 Sales of Merchandise	-	16 879 681.65
20 Sales of Products	20 378 599.40	-
30 Sales of other goods	10 304.45	31 591.94
40 Sales of services	406.33	69.88
50 Total sales	20 387 310.18	18 711 353.45
60	-	-
70	-	-
80 Cost of goods	11 546 267.30	9 437 281.01
90	-	-
100	-	-
110 Gross Profit	8 841 042.88	7 274 062.44
120	-	-
130 Income from Marketing	-	-
140 Income from Promoters & Merch.	-	-
150 Other Income	60 825.90	57 160.54
160 Received grants	-	-
170 Rental Income	-	-
180 Foreign exchange gains	17 624.75	20 470.04
190 Other operating & extraordinary income	-	-
200 Prior year income	-	-
210 Other operating income	78 550.85	77 630.58
220	-	-
230 Wages and salaries	482 857.24	470 183.79
240 Employer contributions	43 034.17	39 730.64
250 Released for reimbursement	-	-
260 Other benefits	1 734.73	1 252.55
270 Total Fees & staff	527 626.14	511 166.98
280 Legal-professional-other fees	57 831.08	63 751.77
290 Credit card commissions	-	-
300 Postage & telecommunication	4 860.39	6 126.78
310 Rent expenses	40 547.83	33 003.77
320 Car rentals & car leases	-	-
330 Insurance	5 082.62	3 486.85
340 Repairs & Maintenance	5 891.34	4 284.56
350 Utilities & cleaning	6 175.35	3 188.60
360 Other taxes (not income tax)	2 218.61	1 992.09
370 Transportation expenses	20 472.43	14 341.06
380 Advertising & promotional expenses	267.55	2 323.48
390 Fairs & exhibition expenses	-	-
400 Stationery & consumables	4 539.52	5 522.80
410 Other expenses	12 591.22	10 502.88
420 Depreciation & amortization	32 313.87	28 711.24
430 Provision for retirement	-	-
440 Other Provisions	-	-
450 Administration expenses	720 398.15	688 402.88
460	-	-
470 Wages and salaries	1 701 673.81	1 453 801.68
480 Employer contributions	298 423.93	248 678.24
490 Released for reimbursement	-	-
500 Other benefits	27 701.48	20 184.48
510 Total Fees & staff	2 027 799.20	1 722 662.40
520 Legal-professional-other fees	369 191.32	346 659.77
530 Credit card commissions	48 207.58	34 259.69
540 Postage & telecommunication	26 942.95	26 772.66
550 Rent expenses	2 813 757.58	2 551 240.58
560 Car rentals & car leases	-	48.00
570 Insurance	31 810.86	33 546.97
580 Repairs & Maintenance	21 753.38	15 215.11
590 Utilities & cleaning	328 525.25	281 481.72
600 Other taxes (not income tax)	22 496.45	23 237.95
610 Transportation expenses	507 847.12	541 560.88
620 Advertising & promotional expenses	320 940.65	256 318.11
630 Fairs & exhibition expenses	2 106.50	8 706.86
640 Stationery & consumables	139 585.32	100 890.37
650 Other expenses	30 379.71	11 155.25
660 Depreciation & amortization	954 898.72	750 914.19
670 Provision for retirement	-	-
680 Other Provisions	-	-
690 Selling expenses	7 646 222.57	6 704 849.51
700	-	-
710 Penalties & fines	500.06	1 242.59
720 Duties and taxes on deficits	37 617.08	12 007.39
730 Impairment of assets	71 554.24	241 259.71
740 Stock loss & damage	71 285.52	131 985.52
750 Loss from claims not susceptible of collection	15 616.19	37 956.78
760 Provisions for exposure & expenses	-	-
770 Foreign exchange losses	15 903.57	31 119.98
780 Prior years' expenses	-	-
790 Other expenses	62 344.48	3 135.36
800 Other operating expenses	274 761.14	458 707.33
810	-	-

**FF GROUP BULGARIA EOOD
INCOME STATEMENT**

	BGN (LBY)	EUR (LBY)
820	-	-
830 Operating Income	278 271.67	-500 268.70
840	-	-
850 Gain on sale of investments	-	-
860 Gains from forex Instruments	-	-
870 Gains from invest. At fair value revaluation	-	-
880 Gains from derivatives	-	-
890 Dividends from subsidiaries	-	-
900 Dividends from investments fair value	-	-
910 Dividends from other investments	-	-
920 Interest on reserves	-	-
930 Other interests	3 533.88	204.60
940 Profits from sale of assets	-	-
950 Other financial income	-	-
960 Financial Income	3 533.88	204.60
970	-	-
980	-	-
990 Losses from sale of investments	-	-
1000 Losses from foreign exchange products	-	-
1010 Loss on valuation of investment at fair value	-	-
1020 Losses on valuation of other investments	-	-
1030 Losses on derivatives	-	-
1040 Losses from the disposal of assets	101 973.95	-
1050 Assets Valuation	-	-
1060 Other financial expenses	-	-
1070 Impairment of investments	-	-
1080 Interest expenses (Loans)	41 313.34	84 276.73
1090 Interest expenses (Leases)	92.10	803.08
1100 Other interests	-	-
1110 Bank commission & taxes	58 296.91	70 919.25
1120 Financial expenses	199 678.30	155 999.04
1130	-	-
1140 Financial results	-186 142.42	-155 794.44
1150	-	-
1160 Profit before tax	82 129.25	-656 061.14
1170 Income tax	-	-
1180 Deferred Tax	-9 135.61	-59 564.56
1190 Profit/Loss (after the tax)	91 265.86	-696 496.58
1200	-	-
1210	-	-
1220 Depreciation & amortization	987 212.59	779 625.43
1230 Depreciation of Production activity	-	-
1240 Profit before taxes depreciation & amortisation	1 265 484.26	279 359.73
1250	-	-
1260 Attributable to :	-	-
1270 Shareholders of the parent company	91 265.86	-596 496.58
1280 Non controlling interests	-	-
1290 Total	91 265.86	-596 496.58
1300	-	-
1310 Other comprehensive income / (expenses): Recognised in Equity	-	-
1320 Financial assets available for sale	-	-
1330 Valuation of Assets	-	-
1340 Valuation of financial Instruments	-	-
1350 Income tax relating to items of the total income	-	-
1360 Deferred taxes non-participants in Profit	-	-
1370 Profit / loss from associates	-	-
1380 Other income not participating in profit for the period	-	-
1390 Foreign translation exchange differences	-	-
1400 Other comprehensive Income, net of taxes	-	-
1410 Total comprehensive income after taxes	91 265.86	-696 496.58
1420	-	-
1430 Total comprehensive income	-	-
1440 Attributable to :	-	-
1450 Shareholders of the parent company	91 265.86	-696 496.58
1460 Non controlling interests	-	-
1470 Total	91 265.86	-696 496.58
1480	-	-
1490 Earnings per share	-	-
1500 Basic and diluted (in euros):	-	-
1510	-	-
1520 Weighted average number of shares	-	-
1530	-	-
1540	-	-
1550 Staff	-	-

Representative:
Mihail Katsibiris
Manager



05.03.2014
Sofia




To the sole shareholder of "FOLLI-FOLLIE FRANCE",

I. Report on the Financial Statements

We have audited the accompanying financial statements of "FOLLI-FOLLIE FRANCE", and the consolidated financial statements of the Company, which comprise the balance sheet as at December 31, 2013, and the income statement, statement of changes in equity and cash flow statement for the year then ended, and a summary of significant accounting policies and other explanatory notes. The above financial statements are prepared in accordance with IFRS.

II. Management's Responsibility for the Financial Statements

Management is responsible for the preparation and fair presentation of these financial statements in accordance with International Financial Reporting Standards as adopted by the European Union. This responsibility includes: designing, implementing and maintaining internal control relevant to the preparation and fair presentation of financial statements that are free from material misstatements, whether due to fraud or error; selecting and applying appropriate accounting policies; and making accounting estimates that are reasonable in the circumstances.

III. Auditor's Responsibility

Our responsibility is to express an opinion on these financial statements based on our audit. We conducted our audit in accordance with the local Auditing Standards, which conform to International Standards of Auditing.

Those standards require that we comply with ethical requirements and plan and perform the audit to obtain reasonable assurance whether the financial statements are free from material misstatement. An audit involves performing procedures to obtain audit evidence about the amounts and disclosures in the financial statements.

The procedures selected depend on the auditor's judgment, including the assessment of the risks of material misstatement of the financial statements, whether due to fraud or error. In making those risk assessments, the auditor considers internal control relevant to the entity's preparation and fair presentation of the financial statements in order to design audit procedures that are appropriate in the circumstances, but not for the purpose of expressing an opinion on the effectiveness of the entity's internal control.

An audit also includes evaluating the appropriateness of accounting policies used and the reasonableness of accounting estimates made by the management, as well as evaluating the overall presentation of the financial statements. We confirm that we have complied with International Auditing Standards in carrying out our audit and we have complied with our letter of instructions. We believe that the audit evidence we have obtained is sufficient and appropriate to provide a basis for our audit opinion.

IV. Opinion

In our opinion, the aforementioned financial statements present fairly, in all material respects, the financial position of "FOLLI-FOLLIE FRANCE" and the Group as of December 31, 2013, and of its financial performance and its cash flows for the year then ended in accordance with International Financial Reporting Standards that have been adopted by the European Union.

This report is solely for the information and use of the Group auditors of "FOLLI-FOLLIE FRANCE" and should not be used for any other purposes.

Executed in Paris, February 28, 2014

For MESSINE AUDIT COMPANY

Laurent GANEM

Auditor

Member of the Paris Regional Association

Assets

Assets	Notes	2012	2012
		FOLIO FOLIE FRANCE 31.12.2012	FOLIO FOLIE FRANCE 31.12.2012
Land		0,00	0,00
Buildings & Leasehold Improvements		4 166,61	58 132,69
Machinery & technical installation		0,00	0,00
Transportation equipment		0,00	0,00
Furniture and fixtures		3 422,66	151,35
Construction in progress		0,00	0,00
Tangible fixed assets		7 589,27	58 284,04
Investment Property		0,00	0,00
Software Programs		0,00	0,00
Rental Rights		756 756,92	756 756,92
Grant of industrial property rights		0,00	0,00
Intangible assets		756 756,92	756 756,92
Goodwill		0,00	0,00
Investments in subsidiaries		0,00	0,00
Investments available for sale		0,00	0,00
Deferred tax claims		0,00	0,00
Bills and checks receivable		0,00	0,00
Rental deposits		84 180,77	84 173,77
Other non current assets		0,00	0,00
Other long term assets		84 180,77	84 173,77
Total non-current		848 526,96	899 214,73
Current assets			
Merchandise		494 781,58	520 739,95
Products - Raw Materials & Consumables		0,00	0,00
Packing materials		0,00	0,00
Less: Provisions for obsolescence	(-)	0,00	0,00
Inventories		494 781,58	520 739,95
Trade receivables (customers via open balances)		79 661,38	16 812,52
Cheques/promisory notes receivables		0,00	0,00
Balance provision of bad debts 01.01.2012	(-)	0,00	0,00
Expense for the period	(-)	0,00	0,00
Deletions / Recovery period	(+)	0,00	0,00
Balance provision of bad debts 31.12.2012		0,00	0,00
Trade receivables		79 661,38	16 812,52
Adulthood Commercial Requirements			
Receivables that are not past due		0,00	16 812,52
Total		0,00	16 812,52
Past due receivables but not impaired			
Up to 90 days		0,00	0,00
91-180 days		62 848,86	0,00
181-270 days		16 812,52	0,00
271-360 days		0,00	0,00
More than 360 days		0,00	0,00
Total		79 661,38	0,00
Adulthood Commercial Requirements		79 661,38	16 812,52
Trade receivables (customers via credit cards)		0,00	0,00
Short-term Loan Claims		0,00	0,00
Receivables from public sector		0,00	0,00
Advances to suppliers		0,00	0,00
Personel advances		0,00	0,00
Purchases under settlement		0,00	0,00
Other receivables		8 175,29	32 850,61
Prepaid expenses		3 322,73	26 044,21
Accrued Income		0,00	0,00
Other current assets		11 498,02	58 894,82
Derivatives		0,00	0,00
Cash on hand		0,00	0,00

Assets

Assets	1990		2010	
	Niège	FOUR FOLLIE FRANCE 31.12.2013	FOUR FOLLIE FRANCE 31.12.2012	
Cash at bank		128 459,35	81 624,86	
Credit cards		0,00	0,00	
Cash & cash equivalent		128 459,35	81 624,86	
Other financial assets at fair value through profit		0,00	0,00	
Total current assets		714 400,32	678 072,15	
Total assets		1 562 027,28	1 577 286,88	

Liabilities

	Notes	31/12/2012 POLLE-POLLE FRANCE	31/12/2012 POLLE-POLLE FRANCE
Equity & Reserves		112,201,11	112,201,11
Share capital		7,200,000,00	7,200,000,00
Share Premium		0,00	0,00
Statutory reserves		137,204,11	137,204,11
Untaxed reserves from tax-exempt income		0,00	0,00
Extraordinary reserves		0,00	0,00
Fair value reserves		0,00	0,00
Difference from revaluation of participations & securities		0,00	0,00
Own shares		0,00	0,00
Other reserves		137,204,11	137,204,11
Currency translated differences		0,00	0,00
Differences due Consolidation		0,00	0,00
Other equity		0,00	0,00
Profit & loss carried forward		-7,264,390,10	-6,744,693,94
Retained earnings of current year		311,419,12	-519,696,16
Undivided earnings		-7,264,390,10	-7,264,390,10
Equity of shareholders of the parent company		-250,605,11	72,614,01
Minority interests		0,00	0,00
		-250,605,11	72,614,01
Bond Loans		0,00	0,00
Bank Loans		0,00	0,00
Leases		0,00	0,00
Borrowings		0,00	0,00
Long-term liabilities			
More than 5 years		0,00	0,00
From 1 to 5 years		0,00	0,00
Bond Loans		0,00	0,00
More than 5 years		0,00	0,00
From 1 to 5 years		0,00	0,00
Bank Loans		0,00	0,00
More than 5 years		0,00	0,00
From 1 to 5 years		0,00	0,00
Leases		0,00	0,00
Long-term borrowings		0,00	0,00
Deferred tax liabilities		0,00	0,00
Liabilities balance principle	(+)	0,00	0,00
Formation of provision	(+)	0,00	0,00
Provision used in period	(-)	0,00	0,00
Employee benefit liabilities		0,00	0,00
Remaining provisions for additional taxes 01.01.2012	(+)	0,00	0,00
Formation of provision	(+)	0,00	0,00
Provision used in period	(-)	0,00	0,00
Provisions for additional taxes 31.12.2012		0,00	0,00
Provisions for exposure & expenses 01.01.2012	(+)	0,00	0,00
Formation of provision	(+)	0,00	0,00
Provision used in period	(-)	0,00	0,00
Provisions for exposure & expenses 31.12.2012		0,00	0,00
Total long-term liabilities		0,00	0,00
Other liabilities		1,539,000,00	687,000,00
Valuation from financial hedging instruments		0,00	0,00
Special contribution tax		0,00	0,00
Other long-term liabilities		1,539,000,00	687,000,00
Total long-term liabilities		1,539,000,00	687,000,00
Short-term liabilities			
Up to 1 year		0,00	0,00
Bond Loans		0,00	0,00
Up to 1 year		0,00	0,00
Bank Loans		0,00	0,00
Up to 1 year		0,00	0,00
Leases		0,00	0,00
Short-term borrowings		0,00	0,00
Derivatives		0,00	0,00
Suppliers		154,271,42	686,827,89
Cheques / promissory notes payables		0,00	0,00
Advances from customers		0,00	0,00
Personnel payroll payable		0,00	0,00
Other creditors payable		0,00	0,00
Social security contribution		0,00	0,00
Other liabilities		119,680,24	125,469,98
Accrued expenses		0,00	0,00
Deferred revenue		0,00	0,00
Trade and other receivables		273,851,00	812,200,00
Income tax		0,00	0,00
Taxes from tax audits		0,00	0,00
Special contribution tax		0,00	0,00
Current tax liabilities		0,00	0,00
V.A.T.		6,651,00	3,207,00
Other taxes		1,929,73	1,948,00
Current tax liabilities		8,580,73	5,155,00
Dividends payable		0,00	0,00
Total short term liabilities		282,851,00	817,472,89
Total liabilities		1,821,851,00	1,504,472,89
Total equity & liabilities		1,934,052,11	1,977,086,00

Profit & Loss

	1970 FOCLT FOCLTE 01.01.19 Notes 31.12.2012	1971 FOLLEFOLLE FRANCE 01.01.- 31.12.2012
Sales of Merchandise	929 863,08	782 611,11
Sales of Products	0,00	0,00
Sales of other goods	0,00	0,00
Sales of services	14 095,18	9 180,74
Total sales	943 958,26	791 791,85
Cost of goods	273 557,25	198 728,57
Gross Profit	715 400,61	593 063,28
	75,79%	74,90%
Income from Marketing	0,00	0,00
Income from Promoters & Merch.	0,00	0,00
Other Income	0,00	0,00
Received grants	0,00	0,00
Rental income	0,00	0,00
Foreign exchange gains	0,00	0,00
Other operating & extraordinary Income	0,00	0,00
Prior year income	0,00	0,00
Other operating income	0,00	0,00
<i>Wages and salaries</i>	106 890,96	89 041,36
<i>Employer contributions</i>	50 225,94	84 872,13
<i>Released for reimbursement</i>	0,00	0,00
<i>Other benefits</i>	1 336,77	1 194,24
Total Fees & staff	158 453,67	175 107,73
Legal-professional-other fees	57 257,05	52 780,72
Credit card commissions	0,00	0,00
Postage & telecommunication	0,00	0,00
Rent expenses	41 111,67	69 596,95
Car rentals & car leases	0,00	0,00
Insurance	0,00	0,00
Repairs & Maintenance	0,00	0,00
Utilities & cleaning	0,00	0,00
Other taxes (not income tax)	10 060,81	9 016,95
Transportation expenses	0,00	0,00
Advertising & promotional expenses	32 170,27	36 613,43
Fairs & exhibition expenses	0,00	0,00
Stationery & consumables	0,00	0,00
Other expenses	26 424,03	24 090,40
Depreciation & amortization	1 862,69	2 578,97
Provision for retirement	0,00	0,00
Other Provisions	0,00	0,00
Administrative expenses	327 340,1	319 785,13
<i>Wages and salaries</i>	310 792,14	241 842,52
<i>Employer contributions</i>	131 440,10	110 367,38
<i>Released for reimbursement</i>	0,00	0,00
<i>Other benefits</i>	2 816,32	1 247,21
Total Fees & staff	445 048,56	353 957,61
Legal-professional-other fees	0,00	0,00
Credit card commissions	6 379,32	5 626,83
Postage & telecommunication	0,00	0,00
Rent expenses	252 316,20	166 087,22
Car rentals & car leases	0,00	0,00
Insurance	0,00	0,00
Repairs & Maintenance	0,00	0,00
Utilities & cleaning	0,00	0,00
Other taxes (not income tax)	0,00	0,00
Transportation expenses	0,00	0,00
Advertising & promotional expenses	0,00	0,00
Fairs & exhibition expenses	0,00	0,00
Stationery & consumables	0,00	0,00
Other expenses	46 241,45	39 531,50
Depreciation & amortization	53 966,08	50 098,19
Provision for retirement	0,00	0,00
Other Provisions	0,00	0,00
Selling expenses	603 951,61	615 801,35
Penalties & fines	355,00	0,00
Duties and taxes on deficits	0,00	0,00
Impairment of assets	0,00	0,00
Stock loss & damage	0,00	0,00
Loss from claims not susceptible of collection	0,00	0,00
Provisions for exposure & expenses	0,00	0,00
Foreign exchange losses	0,00	5 172,00
Prior years' expenses	0,00	0,00
Other expenses	0,00	0,00

Profit & Loss

	FY 2011 FOLLI FOLLIE 01.01.- Notes 31.12.2011 353,00	FY 2012 FOLLI FOLLIE FRANCE 01.01.- 31.12.2012 5172,00
Other operating expenses		
Operating income	-416 246,19	-397 195,22
Gain on sale of investments		
Gains from forex instruments	0,00	0,00
Gains from invest. At fair value revaluation	34 599,51	0,00
Gains from derivatives	0,00	0,00
Dividends from subsidiaries	0,00	0,00
Dividends from investments fair value	0,00	0,00
Dividends from other investments	0,00	0,00
Interest on reserves	0,00	0,00
Other interests	0,00	0,00
Profits from sale of assets	0,00	0,00
Other financial income	0,00	5 895,19
Financial income	55 250,15	0,00
	89 849,86	5 895,19
Losses from sale of investments		
Losses from foreign exchange products	0,00	0,00
Loss on valuation of investment at fair value	0,00	12 438,48
Losses on valuation of other investments	0,00	0,00
Losses on derivatives	0,00	0,00
Losses from the disposal of assets	0,00	0,00
Assets Valuation	0,00	0,00
Other financial expenses	0,00	0,00
Impairment of investments	0,00	0,00
Interest expenses (Loans)	0,00	0,00
Interest expenses (Leases)	0,00	0,00
Other interests	0,00	0,00
Bank comission & taxes	0,00	0,00
Financial expenses	5 022,89	35 469,86
	5 022,89	47 908,34
Financial results	84 826,97	-42 013,15
Profit before tax	-331 419,22	-439 208,37
Income tax	0,00	0,00
Deferred Tax	0,00	0,00
Profit/Loss (after the tax)	-331 419,22	-439 208,37
Depreciation & amortization	55 828,77	52 677,16
Profit before taxes depreciation & amortisation	-340 417,42	-344 518,06
Attributable to :		
Shareholders of the parent company	-331 419,22	-439 208,37
Non controlling interests	0,00	0,00
Total	-331 419,22	-439 208,37
Other comprehensive income / (expenses): Recognised in Equity		
Financial assets available for sale		
Valuation of Assets	0,00	0,00
Valuation of financial instruments	0,00	0,00
Income tax relating to items of the total income	0,00	0,00
Deferred taxes non-participants in Profit	0,00	0,00
Profit / loss from associates	0,00	0,00
Other income not participating in profit for the period	0,00	0,00
Foreign translation exchange differences	0,00	0,00
Other comprehensive income, net of taxes	0,00	0,00
Total comprehensive income after taxes	-331 419,22	-439 208,37
Total comprehensive income		
Attributable to :		
Shareholders of the parent company	-331 419,22	-439 208,37
Non controlling interests	0,00	0,00
Total	-331 419,22	-439 208,37

Έκθεση Ελέγχου Ανεξάρτητου Ορκωτού Ελεγκτή Λογιστή

Προς τους Μετόχους της εταιρείας

**«COLLECTIVE ΠΑΤΡΩΝ ΑΝΩΝΥΜΗ ΕΜΠΟΡΙΚΗ ΕΤΑΙΡΕΙΑ ΕΙΔΩΝ ΕΝΔΥΣΗΣ,
ΥΠΟΔΥΣΗΣ, ΣΥΝΑΦΩΝ ΑΞΕΣΟΥΑΡ ΚΑΙ ΚΟΣΜΗΜΑΤΩΝ»**

Έκθεση επί των Οικονομικών Καταστάσεων

Ελέγξαμε τις συνημμένες οικονομικές καταστάσεις της εταιρείας **“COLLECTIVE ΠΑΤΡΩΝ ΑΝΩΝΥΜΗ ΕΜΠΟΡΙΚΗ ΕΤΑΙΡΕΙΑ ΕΙΔΩΝ ΕΝΔΥΣΗΣ, ΥΠΟΔΥΣΗΣ, ΣΥΝΑΦΩΝ ΑΞΕΣΟΥΑΡ ΚΑΙ ΚΟΣΜΗΜΑΤΩΝ”** που αποτελούνται από την κατάσταση οικονομικής θέσης της 31 Δεκεμβρίου 2013, την κατάσταση συνολικών εσόδων, μεταβολών ιδίων κεφαλαίων και ταμειακών ροών της χρήσεως που έληξε την ημερομηνία αυτή, καθώς και την περίληψη σημαντικών λογιστικών αρχών και μεθόδων και τις λοιπές επεξηγηματικές πληροφορίες.

Ευθύνη της Διοίκησης για τις Οικονομικές Καταστάσεις

Η διοίκηση είναι υπεύθυνη για την κατάρτιση και εύλογη παρουσίαση αυτών των οικονομικών καταστάσεων σύμφωνα με τα Διεθνή Πρότυπα Χρηματοοικονομικής Αναφοράς, όπως αυτά έχουν υιοθετηθεί από την Ευρωπαϊκή Ένωση, όπως και για εκείνες τις εσωτερικές δικλείδες που η διοίκηση καθορίζει ως απαραίτητες ώστε να καθίσταται δυνατή η κατάρτιση οικονομικών καταστάσεων απαλλαγμένων από ουσιώδη ανακρίβεια, που οφείλεται είτε σε απάτη είτε σε λάθος.

Ευθύνη του Ελεγκτή

Η δική μας ευθύνη είναι να εκφράσουμε γνώμη επί αυτών των οικονομικών καταστάσεων με βάση τον έλεγχό μας. Διενεργήσαμε τον έλεγχό μας σύμφωνα με τα Διεθνή Πρότυπα Ελέγχου. Τα πρότυπα αυτά απαιτούν να συμμορφωνόμαστε με κανόνες δεοντολογίας, καθώς και να σχεδιάζουμε και διενεργούμε τον έλεγχο με σκοπό την απόκτηση εύλογης διασφάλισης για το εάν οι οικονομικές καταστάσεις είναι απαλλαγμένες από ουσιώδη ανακρίβεια. Ο έλεγχος περιλαμβάνει τη διενέργεια διαδικασιών για την απόκτηση ελεγκτικών τεκμηρίων, σχετικά με τα ποσά και τις γνωστοποιήσεις στις οικονομικές καταστάσεις. Οι επιλεγόμενες διαδικασίες βασίζονται στην κρίση του ελεγκτή περιλαμβανομένης της εκτίμησης των κινδύνων ουσιώδους ανακρίβειας των οικονομικών καταστάσεων, που οφείλεται είτε σε απάτη είτε σε λάθος. Κατά τη διενέργεια αυτών των εκτιμήσεων κινδύνου, ο ελεγκτής εξετάζει τις εσωτερικές δικλείδες που σχετίζονται με την κατάρτιση και εύλογη παρουσίαση των οικονομικών καταστάσεων της εταιρείας, με σκοπό το σχεδιασμό ελεγκτικών διαδικασιών κατάλληλων για τις περιστάσεις και όχι με σκοπό την έκφραση γνώμης επί της αποτελεσματικότητας των εσωτερικών δικλείδων της εταιρείας. Ο έλεγχος περιλαμβάνει επίσης την αξιολόγηση της καταλληλότητας των λογιστικών αρχών και μεθόδων που χρησιμοποιή-

θηκαν και του εύλογου των εκτιμήσεων που έγιναν από τη διοίκηση, καθώς και αξιολόγηση της συνολικής παρουσίασης των οικονομικών καταστάσεων. Πιστεύουμε ότι τα ελεγκτικά τεκμήρια που έχουμε συγκεντρώσει είναι επαρκή και κατάλληλα για τη θεμελίωση της ελεγκτικής μας γνώμης.

Γνώμη


Κατά τη γνώμη μας, οι συνημμένες οικονομικές καταστάσεις παρουσιάζουν εύλογα, από κάθε ουσιώδη άποψη, την οικονομική θέση της Εταιρείας, κατά την 31 Δεκεμβρίου 2013, τη χρηματοοικονομική της επίδοση και τις ταμειακές της ροές για τη χρήση που έληξε την ημερομηνία αυτή, σύμφωνα με τα Διεθνή Πρότυπα Χρηματοοικονομικής Αναφοράς, όπως αυτά έχουν υιοθετηθεί από την Ευρωπαϊκή Ένωση.

Αναφορά επί άλλων Νομικών και Κανονιστικών θεμάτων

Επαληθεύσαμε τη συμφωνία και την αντιστοίχιση του περιεχομένου της Έκθεσης του Διοικητικού Συμβουλίου με τις συνημμένες οικονομικές καταστάσεις, στα πλαίσια των οριζόμενων από τα άρθρα 43α και 37 του Κ.Ν. 2190/1920.



BAKER TILLY HELLAS
Ορκωτοί Ελεγκτές Λογιστές-
Σύμβουλοι Επιχειρήσεων Α.Ε.
Λεωφ. Μεσογείων 396, 15341
Αγ. Παρασκευή, Αθήνα
Α.Μ./ΣΟΕΛ: 148

Αθήνα, 28 Μαρτίου 2014
Η Ορκωτή Ελεγκτρια Λογίστρια

Χρυσούλα Γ. Τσακαλογιάννη
Α.Μ.Σ.Ο.Ε.Λ 23811